



Gobierno del  
Estado de Tabasco

**CUENTA PÚBLICA**  
**2018**

**COMISIÓN ESTATAL DE LOS  
DERECHOS HUMANOS**

# ÍNDICE

## Comisión Estatal de los Derechos Humanos

Introducción	1
<b>Información Contable</b>	
Estado de Actividades	2
Estado de Situación Financiera	3
Estado de Variación en la Hacienda Pública	4
Estado de Flujo de Efectivo	5
Estado Analítico del Activo	6
Estado Analítico de la Deuda y Otros Pasivos	7
Estado de Cambios en la Situación Financiera	8
Informe de Pasivos Contingentes	9
Notas a los Estados Financieros	12
<b>Información Presupuestaria</b>	
Estado Analítico de Ingresos	31
Estado Analítico del Ejercicio Presupuesto de Egresos por Clasificación por Objeto del Gasto (Capítulo y Concepto)	32
Estado Analítico del Ejercicio Presupuesto de Egresos por Clasificación Administrativa	35
Estado Analítico del Ejercicio del Presupuesto de Egresos (Clasificación Administrativa (adva2))	36
Estado Analítico del Ejercicio del Presupuesto de Egresos (Clasificación Administrativa (adva3))	37
Estado Analítico del Ejercicio del Presupuesto de Egresos por Clasificación Funcional (Finalidad y Función)	38
Estado Analítico del Ejercicio Presupuesto de Egresos por Clasificación Económica (por Tipo de Gasto)	39
Endeudamiento Neto	40
Intereses de la Deuda	41
Indicadores de Postura Fiscal	42

## **Información Programática**

Gasto por Categoría Programática	43
Programas y Proyectos de Inversión	44
Indicadores para Resultados	45

## **Información Adicional LDF**

Estado de Situación Financiera Detallado	47
Informe Analítico de la Deuda Pública y Otros Pasivos	49
Informe Analítico de Obligaciones Diferentes de Financiamientos	50
Balance Presupuestario	51
Estado Analítico de Ingresos Detallado	53
Estado Analítico del Ejercicio del Presupuesto de Egresos Detallado (Clasificación por Objeto del Gasto)	55
Estado Analítico del Ejercicio del Presupuesto de Egresos Detallado (Clasificación Administrativa)	60
Estado Analítico del Ejercicio del Presupuesto de Egresos Detallado (Clasificación Funcional)	61
Estado Analítico del Ejercicio del Presupuesto de Egresos Detallado (Clasificación de Servicios Personales por Categoría)	64
Guía de Cumplimiento de la Ley de Disciplina Financiera de las Entidades Federativas y los Municipios	65

## **Anexos**

Relación de Bienes Muebles que Componen el Patrimonio del Ente Público	70
Relación de Bienes Inmuebles que Componen el Patrimonio del Ente Público	71
Relación de Cuentas Bancarias Productivas y Específicas	72
Relación de Esquemas Bursátiles y de Cobertura Financiera	73
Información Adicional que Dispongan otras Leyes	74



**Introducción**

El surgimiento de la Comisión Estatal de los Derechos Humanos de Tabasco responde a la demanda de la sociedad y de las organizaciones civiles, por establecer equilibrios y un sólido contrapeso a la arbitrariedad, la corrupción e impunidad que son detectadas en el actuar de servidores públicos. Como consecuencia de lo anterior, se encausó la acción del Estado para controlar y erradicar los excesos del ejercicio del Poder Público en contra de los gobernados. Por ello, la Constitución Política del Estado de Tabasco, establece que existirá una Comisión Estatal de los Derechos Humanos como Organismo Público Autónomo, cuyos objetivos serán la defensa, protección, promoción y difusión de los Derechos Humanos establecidos en el artículo 2 de la Constitución Política del Estado de Tabasco. Por lo anterior, se establece en el marco constitucional dotar a la ya existente Comisión Estatal de los Derechos Humanos de Tabasco, de plena autonomía orgánica, de gestión y presupuestaria con personalidad jurídica y patrimonio propio. La Comisión Estatal de los Derechos Humanos, es un organismo Público Autónomo cuya finalidad primordial es proteger, defender, observar, promover, estudiar y divulgar los Derechos Humanos previstos por el Ordenamiento Jurídico Mexicano. Es por ello que, garantizar el conjunto de prerrogativas inherentes a la naturaleza de las personas para el desarrollo integral del individuo en una sociedad jurídicamente organizada, es hoy en día una exigencia ciudadana que está creciendo en todo el país y con la cual la Comisión Estatal de los Derechos Humanos está comprometida buscando siempre promover y mantener las condiciones necesarias para que dentro de una situación de justicia, paz y libertad, las personas puedan gozar realmente de todos sus Derechos fundamentales en el Estado de Tabasco.

Por lo anterior, y en cumplimiento a lo establecido en los artículos 44, 52 y 53 de la Ley General de Contabilidad Gubernamental, los estados financieros y demás información presupuestaria, programática y contable se han realizado en la Comisión Estatal de los Derechos Humanos de Tabasco, con la finalidad de contribuir en la integración de la Cuenta Pública 2018, acatando los Lineamientos Generales para la integración de la Cuenta Pública del año 2018 que tuvo a bien emitir la Secretaría de Finanzas y la Secretaría de Contraloría.



COMISIÓN ESTATAL DE DERECHOS HUMANOS

CUENTA PÚBLICA

2018



Cuenta Pública 2018					
Estado de Actividades					
Del 1 de enero al 31 de diciembre de 2018					
	2018	2017		2018	2017
<b>INGRESOS Y OTROS BENEFICIOS</b>			<b>GASTOS Y OTRAS PÉRDIDAS</b>		
Ingresos de la Gestión	0	0	Gastos de Funcionamiento	20,911,999	20,224,476
Impuestos	0	0	Servicios Personales	14,610,863	14,117,310
Cuotas y Aportaciones de Seguridad Social	0	0	Materiales y Suministros	2,268,776	2,175,211
Contribuciones de Mejoras	0	0	Servicios Generales	4,032,360	3,931,955
Derechos	0	0	Transferencias, Asignaciones, Subsidios y Otras Ayudas	0	0
Productos de Tipo Corriente	0	0	Transferencias Internas y Asignaciones al Sector Público	0	0
Aprovechamientos de Tipo Corriente	0	0	Transferencias al Resto del Sector Público	0	0
Ingresos por Venta de Bienes y Servicios	0	0	Subsidios y Subvenciones	0	0
Ingresos no Comprendidos en las Fracciones de la Ley de Ingresos Causados en Ejercicios Fiscales Anteriores Pendientes de Liquidación o Pago	0	0	Ayudas Sociales	0	0
Participaciones, Aportaciones, Transferencias, Asignaciones, Subsidios y Otras Ayudas	20,948,882	20,299,804	Pensiones y Jubilaciones	0	0
Participaciones y Aportaciones	0	0	Transferencias a Fideicomisos, Mandatos y Contratos Análogos	0	0
Transferencias, Asignaciones, Subsidios y Otras Ayudas	20,948,882	20,299,804	Transferencias a la Seguridad Social	0	0
Otros Ingresos y Beneficios	0	0	Donativos	0	0
Ingresos Financieros	0	0	Transferencias al Exterior	0	0
Incremento por Variación de Inventarios	0	0	Participaciones y Aportaciones	0	0
Disminución del Exceso de Estimaciones por Pérdida o Deterioro u Obsolescencia	0	0	Participaciones	0	0
Disminución del Exceso de Provisiones	0	0	Aportaciones	0	0
Otros Ingresos y Beneficios Varios	0	0	Convenios	0	0
<b>Total de Ingresos y Otros Beneficios</b>	<b>20,948,882</b>	<b>20,299,804</b>	Intereses, Comisiones y Otros Gastos de la Deuda Pública	0	0
			Intereses de la Deuda Pública	0	0
			Comisiones de la Deuda Pública	0	0
			Gastos de la Deuda Pública	0	0
			Costo por Coberturas	0	0
			Apoyos Financieros	0	0
			Otros Gastos y Pérdidas Extraordinarias	366	7,605
			Estimaciones, Depreciaciones, Deterioros, Obsolescencia y Amortizaciones	366	7,605
			Provisiones	0	0
			Disminución de Inventarios	0	0
			Aumento por Insuficiencia de Estimaciones por Pérdida o Deterioro y Obsolescencia	0	0
			Aumento por Insuficiencia de Provisiones	0	0
			Otros Gastos	0	0
			Inversión Pública	0	0
			Inversión Pública no Capitalizable	0	0
			<b>Total de Gastos y Otras Pérdidas</b>	<b>20,912,365</b>	<b>20,232,081</b>
			<b>Resultados del Ejercicio (Ahorro/Desahorro)</b>	<b>36,517</b>	<b>67,723</b>

Bajo protesta de decir verdad declaramos que los Estados Financieros y sus Notas son razonablemente correctos y responsabilidad del emisor.

LIC. PEDRO FEDERICO CALCÁNEO ARGÜELLES  
TITULAR DE PRESIDENCIA

L.E. LUCIO GARCÍA PÉREZ  
DIRECTOR DE ADMINISTRACIÓN Y FINANZAS



Cuenta Pública 2018 Estado de Situación Financiera Del 1 de enero al 31 de diciembre de 2018					
ACTIVO	2018	2017	PASIVO	2018	2017
<b>Activo Circulante</b>			<b>Pasivo Circulante</b>		
Efectivo y Equivalentes	353,390	332,682	Cuentas por Pagar a Corto Plazo	302,537	313,046
Derechos a Recibir Efectivo o Equivalentes	405	267	Documentos por Pagar a Corto Plazo	0	0
Derechos a Recibir Bienes o Servicios	0	0	Porción a Corto Plazo de La Deuda Pública a Largo Plazo	0	0
Inventarios	0	0	Titulos y Valores a Corto Plazo	0	0
Almacenes	0	0	Pasivos Diferidos a Corto Plazo	0	0
Estimación por Pérdida o Deterioro de Activos Circulantes	0	0	Fondos y Bienes de Terceros en Garantía y/o Administración a Corto Plazo	0	0
Otros Activos Circulantes	0	0	Provisiones a Corto Plazo	0	0
<b>Total de Activos Circulantes</b>	<b>353,795</b>	<b>332,949</b>	Otros Pasivos a Corto Plazo	0	0
<b>Activo No Circulante</b>			<b>Total de Pasivos Circulantes</b>	<b>302,537</b>	<b>313,046</b>
Inversiones Financieras a Largo Plazo	0	0	<b>Pasivo No Circulantes</b>		
Derechos a Recibir Efectivo o Equivalentes a Largo Plazo	0	0	Cuentas por Pagar a Largo Plazo	0	0
Bienes Inmuebles, Infraestructura y Construcciones en Proceso	0	0	Documentos por Pagar a Largo Plazo	0	0
Bienes Muebles	3,839,399	3,803,385	Deuda Pública a Largo Plazo	0	0
Activos Intangibles	23,648	23,648	Pasivos Diferidos a Largo Plazo	0	0
Depreciación, Deterioro y Amortización Acumulada de Bienes	-2,488,128	-1,981,497	Fondos y Bienes de Terceros en Garantía y/o en Administración a Largo Plazo	0	0
Activos Diferidos	0	0	Provisiones a Largo Plazo	50,398	17,988
Estimación por Pérdida o Deterioro de Activos no Circulantes	0	0	<b>Total de Pasivos No Circulantes</b>	<b>50,398</b>	<b>17,988</b>
Otros Activos no Circulantes	0	0	<b>Total del Pasivo</b>	<b>352,935</b>	<b>331,034</b>
<b>Total de Activos No Circulantes</b>	<b>1,374,919</b>	<b>1,845,536</b>	<b>HACIENDA PÚBLICA/PATRIMONIO</b>		
<b>Total del Activo</b>	<b>1,728,714</b>	<b>2,178,485</b>	<b>Hacienda Pública/Patrimonio Contribuido</b>	<b>884,523</b>	<b>1,285,618</b>
			Aportaciones	813,906	1,168,752
			Donaciones de Capital	70,617	116,866
			Actualización de Hacienda Pública/ Patrimonio	0	0
			<b>Hacienda Pública/Patrimonio Generado</b>	<b>491,256</b>	<b>561,833</b>
			Resultados del Ejercicio (Ahorro / Desahorro)	36,517	67,723
			Resultados de Ejercicios Anteriores	454,739	494,110
			Revalúos	0	0
			Reservas	0	0
			Rectificaciones de Resultados de Ejercicios Anteriores	0	0
			<b>Exceso o Insuficiencia en la Actualización de la Hacienda Pública/Patrimonio</b>	<b>0</b>	<b>0</b>
			Resultado por Posición Monetaria	0	0
			Resultado por Tenencia de Activos no Monetarios	0	0
			<b>Total Hacienda Pública/ Patrimonio</b>	<b>1,375,779</b>	<b>1,847,451</b>
			<b>Total del Pasivo y Hacienda Pública / Patrimonio</b>	<b>1,728,714</b>	<b>2,178,485</b>

Bajo protesta de decir verdad declaramos que los Estados Financieros y sus Notas son razonablemente correctos y responsabilidad del emisor.

  
 LIC. PEDRO FEDERICO CALCANEO ARGÜELLES  
 TITULAR DE PRESIDENCIA

  
 L.E. LUCIO GARCÍA PÉREZ  
 DIRECTOR DE ADMINISTRACIÓN Y FINANZAS

CONTABLE

COMISIÓN ESTATAL DE DERECHOS HUMANOS

CUENTA PÚBLICA  
2018



Cuenta Pública 2018 Estado de Variación en la Hacienda Pública Del 1 de enero al 31 de diciembre de 2018					
Concepto	Hacienda Pública/Patrimonio Contribuido	Hacienda Pública/Patrimonio Generado de Ejercicios Anteriores	Hacienda Pública/Patrimonio Generado del Ejercicio	Exceso o Insuficiencia en la Actualización de la Hacienda Pública / Patrimonio	Total
<b>Hacienda Pública/Patrimonio Contribuido Neto de 2017</b>	<b>1,285,618</b>	<b>0</b>	<b>0</b>	<b>0</b>	<b>1,285,618</b>
Aportaciones	1,168,752	0	0	0	1,168,752
Donaciones de Capital	116,866	0	0	0	116,866
Actualización de la Hacienda Pública/Patrimonio	0	0	0	0	0
<b>Hacienda Pública/Patrimonio Generado Neto de 2017</b>	<b>0</b>	<b>494,110</b>	<b>67,723</b>	<b>0</b>	<b>561,833</b>
Resultados del Ejercicio (Ahorro/Desahorro)	0	0	67,723	0	67,723
Resultados de Ejercicios Anteriores	0	494,110	0	0	494,110
Revalúos	0	0	0	0	0
Reservas	0	0	0	0	0
Rectificaciones de Resultados de Ejercicios Anteriores	0	0	0	0	0
<b>Exceso o Insuficiencia en la Actualización de la Hacienda Pública / Patrimonio Neto de 2017</b>	<b>0</b>	<b>0</b>	<b>0</b>	<b>0</b>	<b>0</b>
Resultados por Posición Monetaria	0	0	0	0	0
Resultados por Tenencia de Activos no Monetarios	0	0	0	0	0
<b>Hacienda Pública/Patrimonio Neto Final de 2017</b>	<b>1,285,618</b>	<b>494,110</b>	<b>67,723</b>	<b>0</b>	<b>1,847,451</b>
<b>Cambios en la Hacienda Pública/Patrimonio Contribuido Neto de 2018</b>	<b>-401,095</b>	<b>0</b>	<b>0</b>	<b>0</b>	<b>-401,095</b>
Aportaciones	-354,846	0	0	0	-354,846
Donaciones de Capital	-46,249	0	0	0	-46,249
Actualización de la Hacienda Pública/Patrimonio	0	0	0	0	0
<b>Variaciones de la Hacienda Pública/Patrimonio Generado Neto de 2018</b>	<b>0</b>	<b>-39,371</b>	<b>-31,206</b>	<b>0</b>	<b>-70,577</b>
Resultados del Ejercicio (Ahorro/Desahorro)	0	0	36,517	0	36,517
Resultados de Ejercicios Anteriores	0	-39,371	-67,723	0	-107,094
Revalúos	0	0	0	0	0
Reservas	0	0	0	0	0
Rectificaciones de Resultados de Ejercicios Anteriores	0	0	0	0	0
<b>Cambios en el Exceso o Insuficiencia en la Actualización de la Hacienda Pública / Patrimonio Neto de 2018</b>	<b>0</b>	<b>0</b>	<b>0</b>	<b>0</b>	<b>0</b>
Resultados por Posición Monetaria	0	0	0	0	0
Resultados por Tenencia de Activos no Monetarios	0	0	0	0	0
<b>Hacienda Pública / Patrimonio Neto Final de 2018</b>	<b>884,523</b>	<b>454,739</b>	<b>36,517</b>	<b>0</b>	<b>1,375,779</b>

Bajo protesta de decir verdad declaramos que los Estados Financieros y sus Notas son razonablemente correctos y responsabilidad del emisor.

LIC. PEDRO FEDERICO CALCÁNEO ARGÜELLES  
TITULAR DE PRESIDENCIA

L.E. LUCIO GARCÍA PÉREZ  
DIRECTOR DE ADMINISTRACIÓN Y FINANZAS





Cuenta Pública 2018					
Estado de Flujos de Efectivo					
Del 1 de enero al 31 de diciembre de 2018					
Concepto	2018	2017	Concepto	2018	2017
<b>Flujos de Efectivo de las Actividades de Operación</b>			<b>Flujos de Efectivo de las Actividades de Inversión</b>		
<b>Origen</b>	<b>20,948,882</b>	<b>20,299,804</b>	<b>Origen</b>	<b>506,631</b>	<b>555,580</b>
Impuestos	0	0	Bienes Inmuebles, Infraestructura y Construcciones en Proceso	0	0
Cuotas y Aportaciones de Seguridad Social	0	0	Bienes Muebles	0	0
Contribuciones de mejoras	0	0	Otros Orígenes de Inversión	506,631	555,580
Derechos	0	0	<b>Aplicación</b>	<b>544,202</b>	<b>625,566</b>
Productos de Tipo Corriente	0	0	Bienes Inmuebles, Infraestructura y Construcciones en Proceso	0	0
Aprovechamientos de Tipo Corriente	0	0	Bienes Muebles	36,014	77,591
Ingresos por Venta de Bienes y Servicios	0	0	Otras Aplicaciones de Inversión	508,188	547,975
Ingresos no Comprendidos en las Fracciones de la Ley de Ingresos Causados en Ejercicios Fiscales Anteriores Pendientes de Liquidación o Pago	0	0	<b>Flujos Netos de Efectivo de las Actividades de Inversión</b>	<b>-37,571</b>	<b>-69,986</b>
Participaciones y Aportaciones	0	0	<b>Flujos de Efectivo de las Actividades de Financiamiento</b>		
Transferencias, Asignaciones y Subsidios y Otras ayudas	20,948,882	20,299,804	<b>Origen</b>	<b>32,410</b>	<b>103</b>
Otros Orígenes de Operación	0	0	Endeudamiento Neto	0	0
<b>Aplicación</b>	<b>20,912,365</b>	<b>20,232,081</b>	Interno	0	0
Servicios Personales	14,610,863	14,117,310	Externo	0	0
Materiales y Suministros	2,268,776	2,175,211	Otros Orígenes de Financiamiento	32,410	103
Servicios Generales	4,032,360	3,931,955	<b>Aplicación</b>	<b>10,648</b>	<b>4,473</b>
Transferencias Internas y Asignaciones al Sector Público	0	0	Servicios de la Deuda	0	0
Transferencias al resto del Sector Público	0	0	Interno	0	0
Subsidios y Subvenciones	0	0	Externo	0	0
Ayudas Sociales	0	0	Otras Aplicaciones de Financiamiento	10,648	4,473
Pensiones y Jubilaciones	0	0	<b>Flujos Netos de Efectivo por Actividades de Financiamiento</b>	<b>21,762</b>	<b>-4,370</b>
Transferencias a Fideicomisos, Mandatos y Contratos Análogos	0	0	<b>Incremento/Disminución Neta en el Efectivo y Equivalentes al Efectivo</b>	<b>20,708</b>	<b>-6,633</b>
Transferencias a la Seguridad Social	0	0	<b>Efectivo y Equivalentes al Efectivo al inicio del Ejercicio</b>	<b>332,682</b>	<b>339,315</b>
Donativos	0	0	<b>Efectivo y Equivalentes al Efectivo al final del Ejercicio</b>	<b>353,390</b>	<b>332,682</b>
Transferencias al Exterior	0	0			
Participaciones	0	0			
Aportaciones	0	0			
Convenios	0	0			
Otras Aplicaciones de Operación	366	7,605			
<b>Flujos Netos de Efectivo de las Actividades de Operación</b>	<b>36,517</b>	<b>67,723</b>			

Bajo protesta de decir verdad declaramos que los Estados Financieros y sus Notas son razonablemente correctos y responsabilidad del emisor.

LIC. PEDRO FEDERICO CALCAÑO ARGÜELLES  
TITULAR DE PRESIDENCIA

L.E. LUCIO GARCÍA REREZ  
DIRECTOR DE ADMINISTRACIÓN Y FINANZAS

COMISIÓN ESTATAL DE DERECHOS HUMANOS

CUENTA PÚBLICA  
2018



Cuenta Pública 2018 Estado Analítico del Activo Del 1 de enero al 31 de diciembre de 2018					
Concepto	Saldo Inicial 1	Cargos del Periodo 2	Abonos del Periodo 3	Saldo Final 4=1+2-3	Variación del Periodo 4-1
<b>ACTIVO</b>	<b>2,178,485</b>	<b>23,242,180</b>	<b>23,691,952</b>	<b>1,728,713</b>	<b>-449,772</b>
<b>Activo Circulante</b>	<b>332,949</b>	<b>23,199,167</b>	<b>23,178,321</b>	<b>353,795</b>	<b>20,846</b>
Efectivo y Equivalentes	332,682	20,631,333	20,610,625	353,390	20,708
Derechos a Recibir Efectivo o Equivalentes	267	1,138,831	1,138,693	405	138
Derechos a Recibir Bienes o Servicios	0	0	0	0	0
Inventarios	0	0	0	0	0
Almacenes	0	1,429,003	1,429,003	0	0
Estimación por Pérdida o Deterioro de Activos Circulantes	0	0	0	0	0
Otros Activos Circulantes	0	0	0	0	0
<b>Activo No Circulante</b>	<b>1,845,536</b>	<b>43,013</b>	<b>513,631</b>	<b>1,374,918</b>	<b>-470,618</b>
Inversiones Financieras a Largo Plazo	0	0	0	0	0
Derechos a Recibir Efectivo o Equivalentes a Largo Plazo	0	0	0	0	0
Bienes Inmuebles, Infraestructura y Construcciones en Proceso	0	0	0	0	0
Bienes Muebles	3,803,385	36,013	0	3,839,398	36,013
Activos Intangibles	23,648	0	0	23,648	0
Depreciación, Deterioro y Amortización Acumulada de Bienes	-1,981,497	0	506,631	-2,488,128	-506,631
Activos Diferidos	0	7,000	7,000	0	0
Estimación por Pérdida o Deterioro de Activos no Circulantes	0	0	0	0	0
Otros Activos no Circulantes	0	0	0	0	0

Bajo protesta de decir verdad declaramos que los Estados Financieros y sus Notas son razonablemente correctos y responsabilidad del emisor.

LIC. PEDRO FEDERICO CALCÁNEO ARGÜELLES  
TITULAR DE PRESIDENCIA

L.E. LUCIO GARCÍA PÉREZ  
DIRECTOR DE ADMINISTRACIÓN Y FINANZAS

CONTABLE



Cuenta Pública 2018 Estado Analítico de la Deuda Pública y Otros Pasivos Del 1 de enero al 31 de diciembre de 2018				
Denominación de las Deudas	Moneda de Contratación	Institución o País Acreedor	Saldo Inicial del Periodo	Saldo Final del Periodo
<b>DEUDA PÚBLICA</b>				
<b>Corto Plazo</b>				
<b>Deuda Interna</b>			0	0
Instituciones de Crédito			0	0
Títulos y Valores			0	0
Arrendamientos Financieros			0	0
<b>Deuda Externa</b>			0	0
Organismos Financieros Internacionales			0	0
Deuda Bilateral			0	0
Títulos y Valores			0	0
Arrendamientos Financieros			0	0
<b>Subtotal a Corto Plazo</b>			0	0
<b>Largo Plazo</b>				
<b>Deuda Interna</b>			0	0
Instituciones de Crédito			0	0
Títulos y Valores			0	0
Arrendamientos Financieros			0	0
<b>Deuda Externa</b>			0	0
Organismos Financieros Internacionales			0	0
Deuda Bilateral			0	0
Títulos y Valores			0	0
Arrendamientos Financieros			0	0
<b>Subtotal a Largo Plazo</b>			0	0
<b>Otros Pasivos</b>			331,034	352,935
<b>Total Deuda y Otros Pasivos</b>			331,034	352,935

Bajo protesta de decir verdad declaramos que los Estados Financieros y sus Notas son razonablemente correctos y responsabilidad del emisor.

LIC. PEDRO FEDERICO CALCÁNEO ARGÜELLES  
TITULAR DE PRESIDENCIA

L.E. LUCIO GARCIA PÉREZ  
DIRECTOR DE ADMINISTRACIÓN Y FINANZAS

CONTABLE





Cuenta Pública 2018					
Estado de Cambios en la Situación Financiera					
Del 1 de enero al 31 de diciembre de 2018					
	Origen	Aplicación		Origen	Aplicación
<b>ACTIVO</b>	<b>506,631</b>	<b>56,860</b>	<b>PASIVO</b>	<b>32,410</b>	<b>10,509</b>
<b>Activo Circulante</b>	<b>0</b>	<b>20,846</b>	<b>Pasivo Circulante</b>	<b>0</b>	<b>10,509</b>
Efectivo y Equivalentes	0	20,708	Cuentas por Pagar a Corto Plazo	0	10,509
Derechos a Recibir Efectivo o Equivalentes	0	138	Documentos por Pagar a Corto Plazo	0	0
Derechos a Recibir Bienes o Servicios	0	0	Porción a Corto Plazo de la Deuda Pública a Largo Plazo	0	0
Inventarios	0	0	Títulos y Valores a Corto Plazo	0	0
Almacenes	0	0	Pasivos Diferidos a Corto Plazo	0	0
Estimación por Pérdida o Deterioro de Activos Circulantes	0	0	Fondos y Bienes de Terceros en Garantía y/o Administración a Corto Plazo	0	0
Otros Activos Circulantes	0	0	Provisiones a Corto Plazo	0	0
<b>Activo No Circulante</b>	<b>506,631</b>	<b>36,014</b>	Otros Pasivos a Corto Plazo	0	0
Inversiones Financieras a Largo Plazo	0	0	<b>Pasivo No Circulante</b>	<b>32,410</b>	<b>0</b>
Derechos a Recibir Efectivo o Equivalentes a Largo Plazo	0	0	Cuentas por Pagar a Largo Plazo	0	0
Bienes Inmuebles, Infraestructura y Construcciones en Proceso	0	0	Documentos por Pagar a Largo Plazo	0	0
Bienes Muebles	0	36,014	Deuda Pública a Largo Plazo	0	0
Activos Intangibles	0	0	Pasivos Diferidos a Largo Plazo	0	0
Depreciación, Deterioro y Amortización Acumulada de Bienes	506,631	0	Fondos y Bienes de Terceros en Garantía y/o en Administración a Largo Plazo	0	0
Activos Diferidos	0	0	Provisiones a Largo Plazo	32,410	0
Estimación por Pérdida o Deterioro de Activos no Circulantes	0	0	<b>HACIENDA PÚBLICA/PATRIMONIO</b>	<b>0</b>	<b>471,672</b>
Otros activos no Circulantes	0	0	<b>Hacienda Pública/Patrimonio Contribuido</b>	<b>0</b>	<b>401,095</b>
			Aportaciones	0	354,846
			Donaciones de Capital	0	46,249
			Actualización de la Hacienda Pública / Patrimonio	0	0
			<b>Hacienda Pública / Patrimonio Generado</b>	<b>0</b>	<b>70,577</b>
			Resultados del Ejercicio (Ahorro / Desahorro)	0	31,206
			Resultados de Ejercicios Anteriores	0	39,371
			Revalúos	0	0
			Reservas	0	0
			Rectificaciones de Resultados de Ejercicios Anteriores	0	0
			<b>Exceso o Insuficiencia en la Actualización de la Hacienda Pública/Patrimonio</b>	<b>0</b>	<b>0</b>
			Resultado por Posición Monetaria	0	0
			Resultado Por Tenencia de Activos no Monetarios	0	0

Bajo protesta de decir verdad declaramos que los Estados Financieros y sus Notas son razonablemente correctos y responsabilidad del emisor.

LIC. PEDRO FEDERICO CALCÁNEO ARGÜELLES  
TITULAR DE PRESIDENCIA

L. E. LUCIO GARCÍA PÉREZ  
DIRECTOR DE ADMINISTRACIÓN Y FINANZAS

**Informe de Pasivos Contingentes**

Expediente laboral No. 402/2009

Actora: Rosa Alicia Sosa Negroe

Autoridad donde se ventila el asunto: Tribunal de Conciliación y Arbitraje del Estado de Tabasco

Fecha que reclama como despido injustificado: 20/10/2009

Días transcurridos hasta el 26 de septiembre de 2013: 1,437

Salario diario integrado: 201 pesos.

**Prestaciones reclamadas:**

- a) Indemnización constitucional de 3 meses de salario
- b) Salarios caídos a partir del día 20 de octubre de 2009
- c) Indemnización de 20 días de salario por cada año de servicio.
- d) Pago de prima de antigüedad.
- e) Pago de vacaciones, incluyéndose el 50% de prima vacacional por el último año de servicio prestado (2009)
- f) Pago de aguinaldo por el último año de servicio prestado (2009)
- g) El pago de 3 Horas extras y 1 hora extraordinaria, las cuales laboraba de forma diaria.
- h) El pago del equivalente a la canasta básica mensual.



CONTABLE

**Informe de Pasivos Contingentes**

- i) El pago del bono de actuación mensual.
- j) El pago de estímulo y compensación de 1,500 pesos mensuales.
- k) El pago del bono del servidor público a razón de 2,050 pesos M.N.
- l) El pago de las aportaciones al ISSET.

**Estado actual del expediente laboral:**

Con fecha 27 de septiembre de 2013, como parte del ofrecimiento de buena fe que fue realizado por la defensa de los intereses de esta CEDH Tabasco, se reinstalo a la actora con la categoría de visitadora adjunta adscrita a la Segunda Visitaduría General, por lo cual a partir de ese momento se dejan de computar los salarios caídos, remitiéndose las documentales que acreditan la reinstalación de buena fe con fecha 16 de octubre de 2013 y solicitándose la apertura para la exposición de alegatos y cierre de instrucción para la emisión del laudo, estando pendiente el acuerdo respectivo por parte del Tribunal de Conciliación y Arbitraje, para que en su caso, una vez emitidos los alegatos y realizado la certificación de que todas las pruebas fueron desahogadas, se emita el laudo correspondiente.

Resulta oportuno señalar que por laudo, deberá entenderse aquella resolución emitida por la Junta o Tribunal de Conciliación y Arbitraje en su función jurisdiccional y mediante el cual se dirime la controversia planteada entre las partes, siendo ésta obligatoria para las dos partes, en su caso, recurrible únicamente vía amparo.

Con fecha 30 de abril de 2014 se depositaron ante el Tribunal de Conciliación y Arbitraje los alegatos correspondientes, mediante los cuales, entre otras cosas, se argumenta la razón por la cual se debe emitir laudo absolutorio en favor de la Comisión Estatal de Derechos Humanos, solicitando el cierre de instrucción para la emisión del laudo correspondiente. Con fecha 19 de agosto de 2014, el Tribunal de Conciliación y Arbitraje del Estado de Tabasco emitió laudo, mediante el cual se condenó parcialmente a la Comisión Estatal de Derechos Humanos, el cual fue notificado el 22 del mismo mes y año, por lo cual, con fecha 11 de septiembre de 2014, se presentó ante el citado Tribunal amparo directo en contra del laudo antes mencionado, sin que hasta la presente fecha se haya resuelto el sentido del mismo.

Con fecha 19 de abril de 2017, se presentó escrito ante el Tribunal de Conciliación y Arbitraje en el que se otorga personalidad al Lic. Ramón Pérez Jiménez, por la representante legal de esta

  
CONTABLE



**Informe de Pasivos Contingentes**

Comisión Estatal de los Derechos Humanos. Con fecha 03, 31 de marzo y 17 de mayo de 2017, se autoriza y se solicitan copias certificadas de todo el expediente administrativo con la finalidad de dar a conocer el estado procesal que guarda y promover si es necesario, las cuales a la fecha no se han entregado.

La actora Rosa Alicia Sosa Negroe, presento Juicio de Garantías en contra de la omisión del Tribunal de Conciliación y Arbitraje de acordar escrito que impulsa el procedimiento laboral burocrático. De este Juicio de Derecho, conoció el Tribunal Colegiado en Materia Administrativa y de Trabajo del Décimo Circuito en esta Ciudad, mismo que lo radico bajo el número 821/2016. En la resolución de amparo directo no se ampara ni se protege a la Comisión, respecto del acto reclamado (laudo), por lo que se confirman las condenas ya establecidas en dicha sentencia del Tribunal Burocrático. Esta decisión llego al Tribunal Burocrático el día 29 de junio de 2017 emitiendo acuerdo e informando el Tribunal de Conciliación al Juzgado Federal mediante oficio 4040 de fecha 11 de junio de 2017 el acuse de recibido de la citada resolución federal.


Derivado de la terminación de la relación laboral del C. Orlando Zepeda Arias con la Comisión Estatal de los Derechos Humanos al no presentarse a sus labores a partir del día 1 de agosto de 2018, se procedió una vez recibidos los recursos ministrados por parte de la Secretaria de Planeación y Finanzas en la partida 13202.- Aguinaldo, y otras prestaciones, a elaborar el cheque de finiquito laboral en cuanto a las partes proporcionales correspondientes al año 2018 conforme la normatividad establecida.

Derivado de lo anterior, se genera el cheque número 81453 de fecha 28 de diciembre de 2018 a favor del C. Orlando Zepeda Arias por la cantidad de 29,622 (Veintinueve mil seiscientos veintidos pesos 00/100 M.N.) el cual fue registrado presupuestal y contablemente quedando provisionado dicho pago en el mes de diciembre para este ser cobrado cuando el beneficiario así lo disponga.


Cabe hacer mención, que el C. Orlando Zepeda Arias no firmo carta de renuncia, más si realizo la declaración patrimonial de conclusión; la cual esta resguardada en el Órgano de Control Interno de este Organismo Público Autónomo, con lo cual el C. Orlando Zepeda Arias da por concluida la relación laboral y su renuncia al cargo que venía desempeñando.

Con número de expediente No. 7065/2017 el C. Orlando Zepeda Arias apertura una demanda laboral ante la Junta Especial No. 3 de la Local de Conciliación y Arbitraje del Estado de Tabasco, por el pago de diversos conceptos salariales los cuales se encuentran en proceso de aclaración por parte de la Comisión Estatal de los Derechos Humanos.

Bajo protesta de decir verdad declaramos que los Estados Financieros y sus Notas son razonablemente correctos y son responsabilidad del emisor.



\_\_\_\_\_  
LIC. PEDRO FEDERICO CALCÁNEO ARGÜELLES  
TITULAR DE PRESIDENCIA



\_\_\_\_\_  
L.E. LUCIO GARCÍA PÉREZ  
DIRECTOR DE ADMINISTRACIÓN Y FINANZAS

CONTABLE

## NOTAS A LOS ESTADOS FINANCIEROS

## a) Notas de Desglose

## I) Notas al Estado de Situación Financiera

## Activo

## Efectivo y Equivalentes

Al 31 de diciembre de 2018 la Comisión Estatal de los Derechos Humanos de Tabasco en el Estado de Situación Financiera del rubro de Activo Circulante Efectivo y Equivalentes, Presenta un saldo por la cantidad de 353,390 pesos integrado de la siguiente manera: Banco BANAMEX S.A. 302,992 pesos y HSBC 50,398 pesos en lo que corresponde al fondo revolvente asignado a la Dirección de Administración y Finanzas para el ejercicio 2018, el cual está destinado para solventar situaciones imprevistas o de emergencias por la cantidad de 10,000 pesos, fue comprobado de la siguiente manera: con facturas 9,875 pesos y se reintegró el efectivo a través de un depósito por la cantidad de 125 pesos a la cuenta del Banco Banamex S.A. a nombre de la Comisión Estatal de los Derechos Humanos.

## Derechos a recibir Efectivo y Equivalentes Y Bienes o Servicios a Recibir

Los 405 del rubro Derecho a Recibir Efectivo o Equivalentes corresponden al Subsidio para el empleo a favor de la Comisión Estatal de los Derechos Humanos, que fue otorgado a Servidores Públicos en el mes de diciembre del año 2018 y será descontado de las retenciones por salarios a pagar a la TESOFE en el mes de enero del año 2019.

## Bienes Disponibles para su Transformación o Consumo (Inventarios)

Al 31 de diciembre de 2018 la Comisión Estatal de los Derechos Humanos, no tiene Bienes Disponibles para su Transformación o Consumo.

## Inversiones Financieras



CONTABLE



Al 31 de diciembre de 2018 la Comisión Estatal de los Derechos Humanos, no tiene Inversiones Financieras.

### Bienes Muebles, Inmuebles e Intangibles

Al 31 de diciembre de 2018 el Rubro de Bienes Muebles de la Comisión Estatal de los Derechos Humanos, cuyo patrimonio es propio asciende a un importe de 3,839,399 pesos, está integrado por escritorios, sillas, computadoras de escritorios, computadoras laptop, impresoras, minisplits, climas de ventana, routers, software, licencias antivirus, proyectores, equipo de sonido, sumadoras, guillotinas, fotocopadoras, cámaras fotográficas, destructoras de papel, engargoladoras, televisión, archiveros, teléfonos, cafeteras, refrigerador, frigobar, horno de microondas, 3 camionetas, 4 vehículos Tsuru, 1 Chevy, 2 VW y 2 Stratus, muebles, mesas de presidium, pódium, escalera, micrófonos, etc.

En cuanto a Activos Intangibles se refiere el importe adquirido es por la cantidad de 23,648 pesos, están integrado por el sistema Contpaq i, Nomipaq y licencias antivirus.

En lo que respecta a la depreciación de bienes muebles, inmuebles e intangibles, la Comisión Estatal de los Derechos Humanos de Tabasco realiza el proceso de depreciación correspondiente al inventario de bienes muebles, inmuebles e intangibles a partir del mes de diciembre de 2015 tomando como base de referencia las Reglas Específicas del Registro y Valoración del Patrimonio emitidas por el Consejo Nacional de Armonización Contables, específicamente el Numeral 6. Depreciación, Deterioro, y Amortización, del Ejercicio y Acumulada de bienes así como el método de depreciación en línea recta. Este proceso inicia con la valoración física del inventario que integra los bienes muebles, inmuebles e intangibles determinando el periodo de vida de los mismos, los cuales fueron calculados bajo los siguientes puntos:

No. DE CUENTA	NOMBRE	TIEMPO DE VIDA
1.2.4.1.1	Mobiliario	10 años
1.2.4.1.2	Muebles	10 años
1.2.4.1.3	Aparatos eléctricos	10 años
1.2.4.1.4	Bienes Informáticos	5 años
1.2.4.1.5	Equipo de Administración	10 años
1.2.42.1	Equipo y aparatos audiovisuales	5 años
1.2.4.2.2	Cámaras Fotográficas y de Video	3 años

 CONTABLE



1.2.4.4.1	Vehic. Y Eq. Terrestres destinados a servicios administrativos	5 años hasta modelos 2005 y 10 años a partir de modelos 2006
1.2.4.6.1	Equipos de aparatos de Comunicaciones y Telecomunicaciones	3 años
1.2.4.7.1	Software	3 años
1.2.4.7.2	Licencias de uso de software	3 años

En cuanto a los bienes que ya son inservibles y están considerados para baja del inventario de bienes muebles, inmuebles e intangibles la depreciación se consideró a un 100% del valor en libros. Así mismo a los vehículos del modelo 2005 hacia atrás se les asignó un tiempo de vida de 5 años y a los modelos 2006 hasta la presente fecha se le están considerando un tiempo de vida de 10 años.

Derivado de lo anterior los resultados obtenidos se reflejan en la siguiente tabla.

No. DE CUENTA	NOMBRE DE LA CUENTA	VALOR FACTURA	DEPRECIACIÓN ACUMULADA	VALOR EN LIBROS	% DE DEPRECIACIÓN ANUAL
<b>1.2.4.1</b>	<b>Mobiliario y Equipo de Administración</b>	<b>2,053,881</b>	<b>1,313,821</b>	<b>740,061</b>	
51101	Mobiliario	360,335	139,319	221,016	10%
51201	Muebles	13,246	4,708	8,538	10%
51202	Aparatos eléctricos	8,278	4,271	4,007	10%
51501	Bienes Informáticos	1,001,977	827,132	174,845	20%
51901	Equipo de Administración	670,045	338,390	331,655	10%
<b>1.2.4.2</b>	<b>Mobiliario y Equipo Educativo y Recreativo</b>	<b>109,430</b>	<b>71,408</b>	<b>38,022</b>	
52101	Equipo y aparatos audiovisuales	48,252	33,359	14,893	20%
52301	Cámaras Fotográficas	61,178	38,049	23,129	33.33%



 CONTABLE

1.2.4.4	Vehículos y equipos terrestres destinados a servicios administrativos	1,653,579	1,056,744	596,836	
54104	Vehículos y equipos Terrestres destinados a servicios administrativos	1,653,579	1,056,744	596,836	20%
1.2.4.6	Equipo de comunicación y telecomunicación	22,508	22,508	0	
56501	Equipos de aparatos de Comunicaciones y Telecomunicaciones	22,508	22,508	0	33.33%
<b>Total, Bienes Muebles</b>		<b>3,839,399</b>	<b>2,464,480</b>	<b>1,374,919</b>	
1.2.5.1	Activos intangibles	23,648	23,648	0	
59101	Software	9,619	9,619	0	33.33%
59701	Licencias de uso de software	14,029	14,029	0	100%
<b>Total, Bienes Muebles, Inmuebles e Intangibles</b>		<b>3,863,047</b>	<b>2,488,128</b>	<b>1,374,919</b>	

**Estimaciones y Deterioros**

El Padrón de bienes muebles, inmuebles e intangibles hasta el 31 de diciembre tiene un saldo de **3,863,047 (Tres millones ochocientos sesenta y tres mil cuarenta y siete pesos 00/100 M.N.)** menos la depreciación y amortización aplicada que tiene un monto de **2,488,128 (Dos millones cuatrocientos ochenta y ocho mil ciento veintiocho pesos 00/100 M.N.)** quedando así el total del valor en libros la cantidad de **1,374,919 (Un millón trescientos setenta y cuatro mil novecientos diecinueve pesos 00/100 M.N.)**.

Es importante resaltar que en lo referente a los bienes muebles el valor factura es por un importe de **3,839,399 (Tres millones ochocientos treinta y nueve mil trescientos noventa y nueve pesos 00/100 M.N.)**, menos la depreciación acumulada la cual asciende a un total de **2,464,480 (Dos millones cuatrocientos sesenta y cuatro mil cuatrocientos ochenta pesos 00/100 M.N.)** quedando un saldo final en libros por la cantidad de **1,374,919 (Un millón trescientos setenta y cuatro mil novecientos diecinueve pesos 00/100 M.N.)**.

Cabe hacer mención, que la depreciación de los bienes muebles, inmuebles e intangibles correspondiente al año 2015, se calculó de forma anualizada, en lo que corresponde al año 2016, 2017 y 2018



 CONTABLE



se realiza de forma mensual.

### Otros Activos

Al 31 de diciembre de 2018, la Comisión Estatal de los Derechos Humanos, no tiene otros activos.

### Pasivo

En cuanto al rubro de Cuentas por pagar a corto plazo se refiere, el importe de 302,537 pesos, está integrado por las Obligaciones fiscales del mes de diciembre del año 2018, mismas que se encuentran pendientes de pago al Sistema de Administración Tributaria (SAT).

En el Rubro de Provisiones a largo Plazo existe un saldo de 50,398 (Cincuenta mil trescientos noventa y ocho pesos 00/100 M.N.) Correspondiente al Finiquito de la C. Rosa Alicia Sosa Negroe, el cual no ha sido Pagado debido a que se encuentra en proceso jurídico laboral con No. de Expediente 402/2009 teniendo como fecha que reclama como despido el 20 de octubre del año 2009 y el finiquito del C. Orlando Zepeda Arias.

Con fecha 27 de septiembre de 2013, como parte del ofrecimiento de buena fe que fue realizado por la defensa de los intereses de esta CEDH Tabasco, se reinstalo a la actora con la categoría de visitadora adjunta adscrita a la Segunda Visitaduría General, por lo cual a partir de ese momento se dejan de computar los salarios caídos, remitiéndose las documentales que acreditan la reinstalación de buena fe con fecha 16 de octubre de 2013 y solicitándose la apertura para la exposición de alegatos y cierre de instrucción para la emisión del laudo, estando pendiente el acuerdo respectivo por parte del Tribunal de Conciliación y Arbitraje, para que en su caso, una vez emitidos los alegatos y realizado la certificación de que todas las pruebas fueron desahogadas, se emita el laudo correspondiente.

Con fecha 30 de abril del año 2014 se depositaron ante el Tribunal de Conciliación y Arbitraje los alegatos correspondientes, mediante los cuales, entre otras cosas, se argumenta la razón por la cual se debe emitir laudo absolutorio en favor de la Comisión Estatal de Derechos Humanos, solicitando el cierre de instrucción para la emisión del laudo correspondiente.

Con fecha 19 de agosto del año 2014, el Tribunal de Conciliación y Arbitraje del Estado de Tabasco emitió laudo, mediante el cual se condenó parcialmente a la Comisión Estatal de Derechos Humanos, el cual fue notificado el 22 del mismo mes y año, por lo cual, con fecha 11 de septiembre de 2014, se presentó ante el citado Tribunal amparo directo en contra del laudo antes mencionado, sin que hasta la presente fecha se haya resuelto el sentido del mismo.

Con fecha 19 de abril de 2017, se presentó escrito ante el Tribunal de Conciliación y Arbitraje en el que se otorga personalidad al Lic. Ramón Pérez Jiménez, por la representante legal de esta



CONTABLE



Comisión Estatal de los Derechos Humanos.

Con fecha 03, 31 de marzo y 17 de mayo de 2017, se autoriza y se solicitan copias certificadas de todo el expediente administrativo con la finalidad de dar a conocer el estado procesal que guarda y promover si es necesario, las cuales a la fecha no se han entregado.

La actora Rosa Alicia Sosa Negroe, presento Juicio de Garantías en contra de la omisión del Tribunal de Conciliación y Arbitraje de acordar escrito que impulsa el procedimiento laboral burocrático.

Derivado de la terminación de la relación laboral del C. Orlando Zepeda Arias con la Comisión Estatal de los Derechos Humanos al no presentarse a sus labores a partir del día 1 de agosto de 2018, se procedió una vez recibidos los recursos ministrados por parte de la Secretaría de Planeación y Finanzas en la partida 13202.- Aguinaldo, y otras prestaciones, a elaborar el cheque de finiquito laboral en cuanto a las partes proporcionales correspondientes al año 2018 conforme la normatividad establecida.

Derivado de lo anterior, se genera el cheque número 81453 de fecha 28 de diciembre de 2018 a favor del C. Orlando Zepeda Arias por la cantidad de 29,622 (Veintinueve mil seiscientos veintidos pesos 00/100 M.N.) el cual fue registrado presupuestal y contablemente quedando provisionado dicho pago en el mes de diciembre para este ser cobrado cuando el beneficiario así lo disponga.

Cabe hacer mención que el C. Orlando Zepeda Arias no firmo carta de renuncia más si realizo la declaración patrimonial de conclusión la cual esta resguardada en el Órgano de Control Interno de este Organismo Público Autónomo, con lo cual el C. Orlando Zepeda Arias da por concluida la relación laboral y su renuncia al cargo que venía desempeñando.

Con número de expediente No. 7065/2017 el C. Orlando Zepeda Arias aperturo una demanda laboral ante la Junta Especial No. 3 de la Local de Conciliación y Arbitraje del Estado de Tabasco, por el pago de diversos conceptos salariales los cuales se encuentran en proceso de aclaración por parte de la Comisión Estatal de los Derechos Humanos.

Cabe hacer mención, que en el saldo en bancos están integrados el recurso comprometido por un importe de 50,398 pesos que forma parte del finiquito laboral de la C. Rosa Alicia Sosa Negroe cuya resolución está en trámite en los tribunales y del C. Orlando Zepeda Arias.

En el mes de diciembre del año 2018, el Estado de Situación Financiera muestra en el rubro de Resultados del ejercicio Ahorro Acumulado anual por 36,517 pesos que se confirma en el Estado Actividades.

## II) Notas al Estado de Actividades

### Ingresos de Gestión

  CONTABLE

El Presupuesto Aprobado-Modificado para la Comisión Estatal de los Derechos Humanos para el Ejercicio 2018, asciende a la Cantidad de 22,301,503 (Veintidós Millones Trescientos Un Mil Quinientos Tres Pesos 00/100 M.N.), menos una reducción de 1,302,005 (Un Millón Trescientos Cincuenta y Dos Mil Seiscientos Veintinueve Pesos 00/100 M.N.) mediante el oficio AP0142 y una transferencia de recursos de 61,749 (Sesenta y Un Mil Setecientos Cuarenta y Nueve Pesos 00/100 M.N.), se autorizó un ajuste presupuestario de recursos federales a recursos fiscales mediante los oficios SPF/AP0587/2018 y SPF/AP0610/2018 por la cantidad de 5,208,021 pesos, una ampliación por la cantidad de 5,564 pesos mediante el oficio AL2442, una transferencia de recursos por la cantidad de 19,897 pesos mediante el oficio RC2223, una reducción por la cantidad de 22,666 pesos mediante el oficio AP1986, una reducción por la cantidad de 32,641 pesos mediante el oficio AP1987 y una reducción por la cantidad de 3,873 pesos mediante el oficio AP1988 y una donación de recursos para la impresión de folletos de diversos programas por la cantidad de 3,000 pesos. Quedando un total de Presupuesto Autorizado-Acumulado por la cantidad de 20,948,882 (Veinte Millones Novecientos Cuarenta y Ocho Mil Ochocientos Ochenta y Dos Pesos 00/100 M.N.).

El presupuesto autorizado por la Secretaría de Planeación y Finanzas para el Pago del 3% del Impuesto Sobre Nómina correspondiente al mes de diciembre de 2017, enero-noviembre de 2018 es por un importe de 378,000 (Trescientos Setenta y Ocho Mil Pesos 00/100 M.N.). Se autorizó una ampliación por la cantidad de 5,564 pesos mediante el oficio AL2442 para cubrir el pago del mes de noviembre de 2017, menos una reducción por la cantidad de 1,481 pesos mediante el oficio AP1986, una reducción por la cantidad de 25,551 pesos mediante el oficio AP1987 y una reducción por la cantidad de 1,008 mediante el oficio AP1988.

El presupuesto autorizado por la Secretaría de Planeación y Finanzas para el Pago de la Aportación Estatal de las cuotas al ISSET correspondiente al ejercicio 2018, es por un importe de 859,978 (Ochocientos Cincuenta y Nueve Mil Novecientos Setenta y Ocho Pesos 00/100 M.N.). Se autorizó una transferencia de recursos al proyecto DH001.- Gastos de Operación de la CEDH, por la cantidad de 61,749 (Sesenta y Un Mil Setecientos Cuarenta y Nueve Pesos 00/100 M.N.) mediante el oficio TR0822, una reducción por la cantidad de 21,185 pesos mediante el oficio AP1986, una reducción por la cantidad de 7,090 pesos mediante el oficio AP1987 y una reducción por la cantidad de 2,865 pesos mediante el oficio AP1988.

### Gastos y Otras Pérdidas

El Estado de Actividades refleja los ingresos recibidos en dos ministraciones quincenales en el período y el acumulado Anual, del Proyecto DH001, DH004 y DH007.- Gastos de Operación de la Comisión Estatal de los Derechos Humanos, una ministración mensual del Proyecto DH002, DH005 y DH008.- 3% del Impuesto Sobre Nómina, dos ministraciones quincenales en el periodo y el acumulado anual, del Proyecto DH003, DH006 y DH009.- Aportación Estatal para pago de cuotas al ISSET y una donación de recursos para la impresión de folletos para la promoción y difusión de los derechos humanos, mismos que integran el presupuesto de egresos de la CEDH del año 2018, así mismo, se integra del ejercicio del gasto por capítulo teniendo como resultado final el ahorro o desahorro del período. En cuanto a los egresos se manejan los siguientes rubros:

**Servicios Personales:** Corresponden al acumulado del pago de la primera y segunda quincena, compensación de los meses de enero-diciembre, aguinaldo, 5 días 31, bono navideño y prima

  
 CONTABLE



vacacional del año 2018, de las Nóminas Ejecutivas, Honorarios, donde se ejercieron 14,610,863 pesos que corresponden a un 70% de los ingresos.

**Artículos y Materiales:** Adquisición de toda clase de insumos requeridos para el desempeño de las actividades administrativas, donde se ejercieron 2,268,776 pesos que corresponden a un 11% de los ingresos.

**Servicios Generales:** Servicios básicos necesarios para el adecuado funcionamiento de la Comisión Estatal de los Derechos Humanos de Tabasco, donde se ejercieron 4,032,360 pesos que corresponden a un 19% de los ingresos.

### III) Notas al Estado de Variación en la Hacienda Pública

La Comisión Estatal de los Derechos Humanos es un Organismo Público Autónomo, su patrimonio es propio y está integrado por escritorios, sillas, computadoras de escritorio, computadoras laptop, impresoras, minisplits, climas de ventana, routers, software, licencias antivirus, proyectores, equipo de sonido, sumadoras, guillotinas, fotocopiadoras, cámaras fotográficas, destructoras de papel, engargoladoras, televisión, archiveros, teléfonos, cafeteras, refrigerador, frigobar, horno de microondas, 3 camionetas, 4 vehículos Tsuru, 1 Chevy, 2 VW y 2 Stratus, al 31 de diciembre del año 2018 la Hacienda Pública patrimonio contribuido de la CEDH está integrado por la cantidad de 884,523 pesos; la disminución que se refleja del año 2017 con respecto al año 2018 es equivalente a la depreciación aplicada a los bienes muebles e inmuebles en el mes de diciembre del año actual por la cantidad de 401,095 pesos y corresponde a los bienes adquiridos hasta el año 2013.

En el Rubro Hacienda Pública Patrimonio Generado de Ejercicios Anteriores, presenta una disminución por 107,094 pesos del año 2017 con respecto al año 2018 y corresponde a la depreciación y amortización de los bienes adquiridos durante los años 2014 al 2017.

En el Rubro Hacienda Pública Patrimonio Generado del Ejercicio, el importe de 36,517 pesos está integrado por ahorro correspondiente al año 2018 y que será la base de la cual se descontaran las depreciaciones y amortizaciones de los bienes muebles adquiridos en el año 2018.

Los ingresos mediante los cuales se realizan las adquisiciones de Bienes Muebles son derivados del Presupuesto de Egresos Autorizado en el Proyecto DH001.- Gastos de Operación de la Comisión Estatal de los Derechos Humanos del tipo de gasto corriente otorgados a través de la partida 41401.- Aportaciones a la CEDH y del rubro Transferencias, Asignaciones, Subsidios y Otras Ayudas.

### IV) Notas al Estado de Flujos de Efectivo

#### Efectivo y Equivalentes



CONTABLE



Conforme a lo establecido en las normas y metodología para la emisión de información financiera y estructura de los Estados Financieros básicos del Ente Público y características de sus notas, emitidas por el Consejo Nacional de Armonización Contable, y en base a la supletoria al Marco Conceptual de Contabilidad Gubernamental, se presenta el flujo de efectivo del 01 de enero al 31 de diciembre de 2018 y es comparado con las cifras del año inmediato anterior. Al 31 de diciembre del año 2018, se recibieron ingresos derivados de las ministraciones de la primera y segunda quincena del mes de enero a diciembre del proyecto: Gastos de operación de la Comisión Estatal de los Derechos Humanos, lo correspondiente al Proyecto: 3% del impuesto sobre nómina del mes de diciembre del año 2017, enero, febrero, marzo, abril, mayo, junio, julio, agosto, septiembre, octubre y noviembre de 2018, lo correspondiente al Proyecto: Aportación Estatal para pago de cuotas al ISSET y una donación de recursos para la impresión de folletos para la promoción y difusión de los derechos humanos, hacen un importe total acumulado de 20,948,882 pesos.

Se ejercieron recursos del 01 de enero al 31 de diciembre del 2018 por concepto de servicios personales, materiales y suministros, servicios generales y estimaciones, depreciaciones, deterioros, obsolescencia y amortizaciones por un importe de 20,912,365 pesos por lo anterior, el flujo neto de efectivo por actividades de operación al mes de diciembre de 2018 fue por la cantidad de 36,517 pesos. Asimismo, el flujo de las actividades de inversión refleja una aplicación por un importe de -37,571 pesos, derivado de la adquisición de Bienes Muebles y Activos Intangibles y la Depreciación y amortización del inventario de Bienes Muebles, Inmuebles E Intangibles. El flujo de efectivo de las actividades de financiamiento tuvo una aplicación por 21,762 pesos, debido a la provisión del pago de los enteros al SAT y el subsidio para el empleo otorgado a los Servidores Públicos de la CEDH. Derivado de los flujos de las actividades de Operación, Inversión y de Financiamiento, la disminución del efectivo y equivalentes al efectivo es por la cantidad de 20,708 pesos.

Descripción	2018	2017
Banamex, S.A.	302,992	314,694
Hsbc	50,398	17,988
<b>TOTAL DE EFECTIVO Y EQUIVALENTES</b>	<b>353,390</b>	<b>332,682</b>

Descripción	2018	2017
<b>Ahorro / Desahorro Antes de Rubros Extraordinarios</b>	<b>36,883</b>	<b>75,328</b>
Menos Otros Gastos y Perdidas Extraordinarias	366	7,605
Resultado del Ejercicio Ahorro/Desahorro	36,517	67,723

#### V) Conciliación entre los Ingresos Presupuestarios y Contables, así como entre los Egresos Presupuestarios y los Gastos Contables

La conciliación de la Comisión Estatal de los Derechos Humanos se presentó atendiendo a lo dispuesto por el Acuerdo por el cual se emite el formato de conciliación entre los ingresos




CONTABLE

presupuestarios y contables, así como entre los egresos presupuestarios y los gastos contables.

En la Conciliación entre Ingreso Presupuestarios y Contables en el rubro Otros Ingresos Contables No Presupuestarios, corresponden a una donación de recursos para la impresión de folletos de diversos programas para la promoción y difusión de los derechos humanos por la cantidad de 3,000 pesos.

Comisión Estatal de Derechos Humanos Conciliación entre los Ingresos Presupuestarios y Contables Correspondiente del 01 de enero al 31 de diciembre de 2018 (Cifras en pesos)		
<b>1. Ingresos Presupuestarios</b>		20,945,882
<b>2. Más Ingresos contables no presupuestarios</b>		3,000
Incremento por variación de inventarios	0	
Disminución del exceso de estimaciones por pérdida o deterioro u obsolescencia	0	
Disminución del exceso de provisiones	0	
Otros ingresos y beneficios varios	0	
Otros ingresos contables no presupuestarios	3,000	
<b>3. Menos ingresos presupuestarios no contables</b>		0
Productos de capital	0	
Aprovechamientos de capital	0	
Ingresos derivados de financiamientos	0	
Otros ingresos presupuestarios no contables	0	
<b>4. Ingresos Contables (4 = 1 + 2 - 3)</b>		20,948,882

Comisión Estatal de Derechos Humanos Conciliación entre los Egresos Presupuestarios y los Gastos Contables Correspondiente del 01 de enero al 31 de diciembre de 2018 (Cifras en pesos)		
<b>1. Total de egresos (presupuestarios)</b>		20,948,012

CONTABLE



<b>2. Menos egresos presupuestarios no contables</b>		36,013
Mobiliario y equipo de administración	0	
Mobiliario y equipo educacional y recreativo	0	
Equipo instrumental médico y de laboratorio	0	
Vehículos y equipos de transporte	0	
Equipo de defensa y seguridad	0	
Maquinaria, otros equipos y herramientas	0	
Activos biológicos	0	
Bienes inmuebles	36,013	
Activos intangibles	0	
Obra pública en bienes propios	0	
Acciones y participaciones de capital	0	
Compra de títulos y valores	0	
Inversiones en fideicomisos, mandatos y otros análogos	0	
Provisiones para contingencias y otras erogaciones especiales	0	
Amortización de la deuda pública	0	
Adeudos de ejercicios fiscales anteriores (ADEFAS)	0	
Otros Egresos Presupuestales No Contables	0	
<b>3. Más Gastos Contables No presupuestales</b>		366
Estimaciones, depreciaciones, deterioros, obsolescencia y amortizaciones	366	
Provisiones	0	
Disminución de inventarios	0	
Aumento por insuficiencia de estimaciones por pérdida o deterioro u obsolescencia	0	
Aumento por insuficiencia de provisiones	0	
Otros Gastos	0	


 CONTABLE



Otros Gastos Contables No Presupuestales	0	
<b>4. Total de Gasto Contable (4 = 1 - 2 + 3)</b>		20,912,365

**b) Notas de Memoria (Cuentas de Orden)****Cuentas de Orden Contables y Presupuestarias**

Al 31 de diciembre de 2018 la Comisión Estatal de los Derechos Humanos, tienen saldadas las Cuentas de Orden Contables y Cuentas de Orden Presupuestales.

**c) Notas de Gestión Administrativa****1. Introducción**

La Comisión Estatal de los Derechos Humanos, es un organismo Público Autónomo cuya finalidad Primordial es Proteger, Defender, Observar, Promover, Estudiar y Divulgar los Derechos Humanos Previstos por el Ordenamiento Jurídico Mexicano. Es por ello que, garantizar el conjunto de prerrogativas inherentes a la naturaleza de las personas para el desarrollo integral del individuo en una sociedad jurídicamente organizada, es hoy en día una exigencia ciudadana que está creciendo en todo el país y con la cual la Comisión Estatal de los Derechos Humanos está comprometida buscando siempre proveer y mantener las condiciones necesarias para que dentro de una situación de justicia, paz y libertad, las personas puedan gozar realmente de todos sus Derechos fundamentales en el Estado de Tabasco.

El ejercicio del presupuesto autorizado del 01 de enero al 31 de diciembre del año 2018 se realiza en forma transparente y responsable, cumpliendo con la normatividad y los lineamientos de austeridad establecidos por las diversas instancias legales, esto nos ha permitido cumplir en tiempo y forma con cada una de las prestaciones devengadas por los trabajadores; así como también brindarles las condiciones y las herramientas de trabajo más óptimas para el desempeño de las funciones establecidas en la Ley de Derechos Humanos del Estado de Tabasco, el reglamento y el manual de organización y procedimientos de la Comisión Estatal de los Derechos Humanos.

**2. Panorama Económico y Financiero**

La Secretaría de Planeación y Finanzas del Gobierno del Estado de Tabasco en cumplimiento a lo establecido en los artículos 40 y 41 de la Ley Presupuesto y Responsabilidad Hacendaria de Tabasco y sus Municipios, 29, fracción VII de la Ley Orgánica del Poder Ejecutivo del Estado de Tabasco, así como, a lo dispuesto en el periódico oficial del Estado número 8553, suplemento 7853 D, de fecha 09




CONTABLE

de Diciembre de 2017, mediante el oficio No. SPF/0148/2018 de fecha 08 enero de 2018, informa a La Comisión Estatal de los Derechos Humanos que el presupuesto aprobado inicial de egresos autorizado para el Ejercicio 2018 es por la cantidad de 22,301,503 (Veintidós Millones Trescientos Un Mil Quinientos Tres Pesos 00/100 M.N.) Desglosado de la siguiente manera: Proyecto DH001.- Gastos de Operación de la Comisión de los Derechos Humanos, partida 41401.- Aportaciones a la CEDH 21,063,525 pesos, menos una reducción mediante el oficio AP0142 por la cantidad de 1,302,005 pesos y una reducción mediante el oficio SPF/AP0587/2018 por la cantidad de 4,920,021 pesos quedando finalmente por la cantidad de 14,903,249 pesos, el Proyecto DH002.- 3% Impuesto Sobre Nómina, partida 41401.- Aportaciones a la CEDH 378,000 pesos, menos una reducción mediante el oficio SPF/AP0587/2018 por la cantidad de 84,000 pesos, una ampliación por la cantidad de 5,564 pesos mediante el oficio AL2442, una transferencia de recursos por la cantidad de 19,897 pesos mediante el oficio RC2223 y menos una reducción por la cantidad de 1,481 pesos, quedando finalmente por la cantidad de 298,083 pesos, el Proyecto DH003.- Aportación Estatal para pago de cuota ISSET, partida 41401.- Aportaciones a la CEDH 859,978 pesos. Se autorizo una transferencia de recursos al proyecto DH001.- Gastos de Operación de la CEDH, por la cantidad de 61,749 pesos mediante el oficio TR0822, una reducción mediante el oficio SPF/AP0587/2018 por la cantidad de 204,000 pesos, una transferencia de recursos por la cantidad de 21,185 pesos mediante el oficio RC2223 y una reducción por la cantidad de 21,185 pesos mediante el oficio AP1986 quedando finalmente por la cantidad de 573,044 pesos.

Mediante el oficio SPF/AP06110/2018 se autorizó un ajuste al presupuesto aprobado y crearon los siguientes proyectos: el Proyecto DH004.- Gastos de Operación de la Comisión de los Derechos Humanos (Ingresos Estatales), por la cantidad de 4,920,021 pesos, una reducción por la cantidad de 1,702,372 pesos mediante el oficio SPF/RL1713/2018, quedando finalmente por la cantidad 3,217,649 pesos, el Proyecto DH005.- Gastos para el pago de Impuestos Sobre Nomina (Ingresos Estatales), por la cantidad de 84,000 pesos, menos una reducción por la cantidad de 28,000 pesos y una reducción por la cantidad de 25,551 pesos mediante el oficio AP1987, quedando finalmente por la cantidad de 30,449 pesos y el Proyecto DH006.- Pago de cuotas al ISSET (Ingresos Estatales), por la cantidad de 204,000 pesos, una reducción de recursos por la cantidad de 68,000 pesos y una reducción por la cantidad de 7,090 pesos mediante el oficio AP1987, quedando finalmente por la cantidad de 128,910 pesos.

Mediante el oficio SPF/AL3180/2018 se autorizó un ajuste al presupuesto aprobado y crearon los siguientes proyectos: el Proyecto DH007.- Gastos de Operación de la Comisión de los Derechos Humanos (Fortalecimiento Financiero), por la cantidad de 1,702,372 pesos, el Proyecto DH008.- Gastos para el pago de Impuestos Sobre Nomina (Fortalecimiento Financiero), por la cantidad de 28,000 pesos, menos una reducción por la cantidad de 1,008 pesos mediante el oficio AP1988, quedando finalmente por la cantidad de 26,992 pesos y el Proyecto DH009.- Pago de cuotas al ISSET (Fortalecimiento Financiero), por la cantidad de 68,000 pesos, una reducción de recursos por la cantidad de 2,864 pesos mediante el oficio AP1988, quedando finalmente por la cantidad de 65,135 pesos. Se realizo una donación de recursos para la impresión de folletos de diversos programas para la promoción y difusión de los derechos humanos, por la cantidad de 3,000 pesos. Por lo anterior, el Presupuesto Autorizado/Modificado al 31 de diciembre de 2018 es por la cantidad de 20,948,882 pesos.

### 3. Autorización e Historia



CONTABLE



a) Fecha de Creación del Ente.

El surgimiento de la Comisión Estatal de los Derechos Humanos de Tabasco responde a la demanda de la sociedad y de las organizaciones civiles, por establecer equilibrios y un sólido contrapeso a la arbitrariedad, la corrupción e impunidad que eran detectadas en el actuar de algunos servidores públicos. Como consecuencia, se encauzó la acción del Estado para controlar y erradicar los excesos del ejercicio del Poder Público en contra de los gobernados.

Por ello, la Constitución Política del Estado de Tabasco, establece que existirá una Comisión de los Derechos Humanos como Organismo Público Autónomo, cuya finalidad será la protección, promoción y difusión de los Derechos Humanos establecidos en la Constitución General de la República.

Por decreto número 0327 de fecha 07 de noviembre de 1992, se creó la Comisión Estatal de los Derechos Humanos del Estado de Tabasco.

b) Principales cambios en su estructura.

Con el mandato del Constituyente Permanente Federal, la LX Legislatura del Estado de Tabasco, aprobó mediante Decreto 210, publicado en el Periódico Oficial del Estado, de fecha 26 de septiembre del año 2012, reformas a diversos preceptos de nuestra Constitución Política Estatal, entre las que:

Se establece en el marco constitucional dotar a la ya existente Comisión Estatal de los Derechos Humanos, de plena autonomía orgánica, de gestión y presupuestaria con personalidad jurídica y patrimonio propio.

#### **4. Organización y Objeto Social**

a) El objetivo Social.

Conforme lo establece el Artículo 7 de la Ley de Derechos Humanos del Estado de Tabasco, La Comisión Estatal de los Derechos Humanos tiene por objeto esencial la protección, observancia, promoción, estudio y divulgación de los derechos humanos que ampara el orden jurídico mexicano.

b) Principal actividad.

 CONTABLE



Defensa y protección de los Derechos Humanos, en el Estado de Tabasco.

c) Ejercicio Fiscal.

Del 01 de enero al 31 de diciembre de 2018.

d) Régimen Jurídico.

Conforme lo establece el Artículo 7 de la Ley de Derechos Humanos del Estado de Tabasco, La Comisión Estatal es un organismo constitucional, con autonomía orgánica funcional, de gestión y presupuestaria, personalidad jurídica y patrimonio propio.

El régimen Jurídico en el cual se basa la Comisión Estatal de los Derechos Humanos de Tabasco son:

- La Ley de Derechos Humanos del Estado de Tabasco.
- Reglamento interno de la Comisión Estatal de los Derechos Humanos.
- Manual de Organización y procedimientos de la Comisión Estatal de Derechos Humanos de Tabasco.
- Ley General de Contabilidad Gubernamental.
- Manual de Contabilidad Gubernamental.
- Manual de Normas Presupuestarias Vigente.
- Manual de Programación y Presupuesto Vigente
- Programa Especial de Protección a los Derechos Humanos 2017-2021.
- Manual de Remuneraciones de la Comisión Estatal de los Derechos Humanos
- Complementados con las disposiciones legales establecidas en las leyes de orden Federal y Estatal en cuanto a la protección y defensa de Derechos humanos se refiera y/o ejercicio de los recursos financieros autorizados.
- Ley de Presupuesto y Responsabilidad Hacendaria del Estado de Tabasco y sus Municipios
- Reglamento de la Ley de Presupuesto y Responsabilidad Hacendaria del Estado de Tabasco y sus Municipios
- Programa Anual de Actividades 2018

 CONTABLE

## e) Consideraciones Fiscales del Ente.

Las obligaciones Fiscales de la Comisión Estatal de los Derechos Humanos de Tabasco son:

- I.S.R. Retenciones por Salarios.
- I.S. R. Retenciones por Honorarios Asimilables a Salarios.
- I.S.R. Retenciones por Arrendamiento de Inmuebles.
- I.S.R. Retenciones por Servicios Profesionales.
- IVA por Retenciones de ISR Por Servicios Profesionales.
- IVA por Retenciones de ISR por Arrendamiento de Inmuebles.
- 3% del Impuesto Sobre Nómina.
- Impuesto Vehicular Estatal.

Según lo establece el Artículo 81 de la Ley de Derechos Humanos del Estado de Tabasco, el personal que preste sus servicios a la Comisión Estatal se regirá por las disposiciones del apartado B del artículo 123 de la Constitución Federal. Dicho personal quedará incorporado al régimen del Instituto de Seguridad Social del Estado de Tabasco.

## f) Estructura Organizacional Básica.

La estructura Organizacional Básica de la Comisión Estatal de los Derechos Humanos conforme lo establece el artículo 8 de la Ley de Derechos Humanos del Estado de Tabasco, se integrará por la Presidencia y un Consejo Consultivo, en los términos que se precisan en la presente Ley. El Titular de la Comisión Estatal, para el cumplimiento de sus funciones, contará con la siguiente estructura administrativa: una Secretaría Ejecutiva, una Subsecretaría Técnica, un Órgano de Control Interno, una Dirección de Administración y Finanzas, 3 Visitadurías Generales, 1 Visitaduría Regional de Atención a Migrantes y Grupos Vulnerables de la Frontera Sur, Dirección de Peticiones, Orientación y Gestiones, una Unidad de Asuntos Jurídicos, Visitadores Adjuntos, Direcciones, Coordinaciones y demás unidades, así como el personal profesional técnico y administrativo necesario para la realización de sus funciones en los términos que determine el Reglamento y sus previsiones presupuestarias.

**5. Bases de Preparación de los Estados Financieros**

a) Los Estados Financieros de la Comisión Estatal de los Derechos Humanos Tabasco, como Organismo Público Autónomo, son preparados conforme los postulados básicos de contabilidad gubernamental emitidos por el Consejo de Armonización Contable, lo establecido en el Manual de Contabilidad Gubernamental, y la Ley General de Contabilidad Gubernamental y las disposiciones legales aplicables.

Para propósitos de la base de registro, los gastos y los ingresos son registrados cuando se realizan. Para propósitos de la consistencia, el procedimiento contable utilizado por este Organismo Público refleja la situación de la entidad y se aplica este criterio uniforme a partir de los acuerdos Emitidos por el Consejo Nacional de Armonización Contable, con el firme propósito de reflejar en los estados financieros la información con la revelación de los aspectos económicos-financieros más relevantes del período.

b) Para el reconocimiento, valuación y revelación de los diferentes rubros de la información financiera se aplicó en lo conducente la normatividad emitida por el Consejo de Armonización Contable en la Ley General de Contabilidad Gubernamental, el Manual de Contabilidad Gubernamental y las disposiciones legales aplicables.

#### **6. Políticas de Contabilidad Significativas**

El sistema de contabilidad implementado por la Comisión Estatal de los Derechos Humanos da cumplimiento a las disposiciones legales aplicables según lo establecido por la Ley General de Contabilidad Gubernamental, está en proceso de mejora, adaptación y actualización en el registro de la ejecución de las actividades financieras de este Organismo Público Autónomo.

#### **7. Posición en Moneda Extranjera y Protección por Riesgo Cambiario**

Al 31 de diciembre de 2018 la Comisión Estatal de los Derechos Humanos no realiza actividades cambiarias.

#### **8. Reporte Analítico del Activo**

La Comisión Estatal de los Derechos Humanos registra sus Bienes Muebles conforme los Lineamientos Establecidos por el Consejo Nacional de Armonización Contable.

El lineamiento a utilizar para el registro de la depreciación de los Bienes Muebles es la Guía de Vida Útil Estimada y Porcentajes de Depreciación.

#### **9. Fideicomisos, Mandatos y Análogos**



Al 31 de diciembre de 2018 la Comisión Estatal de los Derechos Humanos no cuenta con Fideicomisos, Mandatos y Análogos.

#### **10. Reporte de la Recaudación**

Al 31 de diciembre de 2018 la Comisión Estatal de los Derechos Humanos, no realiza recaudación de ingresos ya que solo recibe a través de Ministraciones el presupuesto autorizado para el año 2018.

#### **11. Información sobre la Deuda y el Reporte Analítico de la Deuda**

Al 31 de diciembre de 2018 la Comisión Estatal de los Derechos Humanos no tiene contraídas Deudas.

#### **12. Calificaciones Otorgadas**

Al 31 de diciembre de 2018 la Comisión Estatal de los Derechos Humanos, no tiene transacción realizada que haya sido sujeta a una calificación crediticia.

#### **13. Proceso de Mejora**

El proceso de mejora es continua, implementando una serie de programas y políticas internas con la finalidad de mejorar las interrelaciones personales y laborales y de atención al público.

- a) Se emitió el aviso de privacidad para el tratamiento de los datos personales recabados y brindar con ello seguridad y certeza de quienes utilizan los servicios de la Comisión.
- b) Se implementó el Sistema Integral de Gestión de Quejas, mediante el cual se procesa la información relacionada con el inicio, integración y resolución de los expedientes de petición.
- c) Capacitación constante al personal de la Comisión
- d) Cambio de edificio de la CEDH por uno con mayor espacio y mejor ubicación para facilitar el acceso a la población en general.
- e) Celebración de cumpleaños de cada servidor público.
- f) Celebración del servidor público del mes.

g) Celebración del servidor público del año.

**14. Información por Segmentos**

No se considera necesario el desglose por segmento debido a que las actividades de operación de la Comisión Estatal de los Derechos Humanos están enmarcadas en un solo Proyecto.

**15. Eventos Posteriores al Cierre**

Al 31 de diciembre de 2018 la Comisión Estatal de los Derechos Humanos no tiene eventos que puedan afectar de forma significativa el ejercicio del presupuesto de egresos.

**16. Partes Relacionadas**


Al 31 de diciembre de 2018 la Comisión Estatal de los Derechos Humanos en las transacciones y operaciones no existen partes relacionadas que pudieran ejercer influencia significativa sobre la toma de decisiones financieras y operativas de la Comisión ya que los recursos son autorizados por el Congreso del Estado y ministrados de forma quincenal a través de la Secretaría de Planeación y Finanzas.

**17. Responsabilidad Sobre la Presentación Razonable de la Información Contable**

**“Bajo protesta de decir verdad declaramos que los Estados Financieros y sus notas, son razonablemente correctos y son responsabilidad del emisor”.**

---

Bajo protesta de decir verdad declaramos que los Estados Financieros y sus Notas son razonablemente correctos y son responsabilidad del emisor



---

LIC. PEDRO FEDERICO CALCÁNEO ARGÜELLES  
TITULAR DE PRESIDENCIA



---

L.E. LUCIO GARCÍA PÉREZ  
DIRECTOR DE ADMINISTRACIÓN Y FINANZAS

---

CONTABLE

COMISIÓN ESTATAL DE DERECHOS HUMANOS

CUENTA PÚBLICA  
2018



Cuenta Pública 2018 Estado Analítico de Ingresos Del 1 de enero al 31 de diciembre de 2018						
Rubro de Ingresos	Ingreso					Diferencia 6 = 5 - 1
	Estimado	Ampliaciones y Reducciones	Modificado	Devengado	Recaudado	
	1	2	3 = 1 + 2	4	5	
Impuestos	0	0	0	0	0	0
Cuotas y Aportaciones de Seguridad Social	0	0	0	0	0	0
Contribuciones de Mejoras	0	0	0	0	0	0
Derechos	0	0	0	0	0	0
<b>Productos</b>	0	0	0	0	0	0
Corriente	0	0	0	0	0	0
Capital	0	0	0	0	0	0
<b>Aprovechamientos</b>	0	0	0	0	0	0
Corriente	0	0	0	0	0	0
Capital	0	0	0	0	0	0
Ingresos por Ventas de Bienes y Servicios	0	0	0	0	0	0
Participaciones y Aportaciones	0	0	0	0	0	0
Transferencias, Asignaciones, Subsidios y Otras Ayudas	22,301,503	-1,355,621	20,945,882	20,945,882	20,945,882	-1,355,621
Ingresos Derivados de Financiamientos	0	0	0	0	0	0
<b>TOTAL</b>	<b>22,301,503</b>	<b>-1,355,621</b>	<b>20,945,882</b>	<b>20,945,882</b>	<b>20,945,882</b>	<b>-1,355,621</b>
				Ingresos excedentes		

Estado Analítico de Ingresos Por Fuente de Financiamiento	Ingreso					Diferencia 6 = 5 - 1
	Estimado	Ampliaciones y Reducciones	Modificado	Devengado	Recaudado	
	1	2	3 = 1 + 2	4	5	
<b>Ingresos del Gobierno</b>	<b>22,301,503</b>	<b>-1,355,621</b>	<b>20,945,882</b>	<b>20,945,882</b>	<b>20,945,882</b>	<b>-1,355,621</b>
Impuestos	0	0	0	0	0	0
Contribuciones de Mejoras	0	0	0	0	0	0
Derechos	0	0	0	0	0	0
<b>Productos</b>	0	0	0	0	0	0
Corriente	0	0	0	0	0	0
Capital	0	0	0	0	0	0
<b>Aprovechamientos</b>	0	0	0	0	0	0
Corriente	0	0	0	0	0	0
Capital	0	0	0	0	0	0
Participaciones y Aportaciones	0	0	0	0	0	0
Transferencias, Asignaciones, Subsidios y Otras Ayudas	22,301,503	-1,355,621	20,945,882	20,945,882	20,945,882	-1,355,621
<b>Ingresos de Organismos y Empresas</b>	0	0	0	0	0	0
Cuotas y Aportaciones de Seguridad Social	0	0	0	0	0	0
Ingresos por Ventas de Bienes y Servicios	0	0	0	0	0	0
Transferencias, Asignaciones, Subsidios y Otras Ayudas	0	0	0	0	0	0
<b>Ingresos Derivados de Financiamiento</b>	0	0	0	0	0	0
Ingresos Derivados de Financiamientos	0	0	0	0	0	0
<b>TOTAL</b>	<b>22,301,503</b>	<b>-1,355,621</b>	<b>20,945,882</b>	<b>20,945,882</b>	<b>20,945,882</b>	<b>-1,355,621</b>
				Ingresos excedentes		



COMISIÓN ESTATAL DE DERECHOS HUMANOS

CUENTA PÚBLICA

2018



Cuenta Pública 2018						
Estado Analítico del Ejercicio del Presupuesto de Egresos						
Clasificación por Objeto del Gasto (Capítulo y Concepto)						
Del 1 de enero al 31 de diciembre de 2018						
Concepto	Egresos					Subejercicio
	Aprobado	Ampliaciones / (Reducciones)	Modificado	Devengado	Pagado	
	1	2	3 = 1 + 2	4	5	
<b>Servicios Personales</b>	<b>15,920,800</b>	<b>-1,309,937</b>	<b>14,610,863</b>	<b>14,610,863</b>	<b>14,578,453</b>	<b>0</b>
Remuneraciones al Personal de Carácter Permanente	2,783,516	-810,600	1,972,916	1,972,916	1,972,916	0
Remuneraciones al Personal de Carácter Transitorio	1,800,000	121,001	1,921,001	1,921,001	1,921,001	0
Remuneraciones Adicionales y Especiales	9,304,906	-570,023	8,734,883	8,734,883	8,734,883	0
Seguridad Social	859,978	-92,889	767,089	767,089	767,089	0
Otras Prestaciones Sociales y Económicas	442,900	104,816	547,716	547,716	515,306	0
Previsiones	0	0	0	0	0	0
Pago de Estímulos a Servidores Públicos	729,500	-62,242	667,258	667,258	667,258	0
<b>Materiales y Suministros</b>	<b>1,958,967</b>	<b>309,809</b>	<b>2,268,776</b>	<b>2,268,776</b>	<b>2,268,776</b>	<b>0</b>
Materiales de Administración, Emisión de Documentos y Artículos Oficiales	942,699	419,030	1,361,729	1,361,729	1,361,729	0
Alimentos y Utensilios	54,000	-11,974	42,026	42,026	42,026	0
Materias Primas y Materiales de Producción y Comercialización	0	6,032	6,032	6,032	6,032	0
Materiales y Artículos de Construcción y de Reparación	132,212	-96,669	35,543	35,543	35,543	0
Productos Químicos, Farmacéuticos y de Laboratorio	2,000	-828	1,172	1,172	1,172	0
Combustibles, Lubricantes y Aditivos	745,056	-27,757	717,299	717,299	717,299	0
Vestuario, Blancos, Prendas de Protección y Artículos Deportivos	25,000	3,836	28,836	28,836	28,836	0
Materiales y Suministros para Seguridad	0	0	0	0	0	0
Herramientas, Refacciones y Accesorios Menores	58,000	18,139	76,139	76,139	76,139	0
<b>Servicios Generales</b>	<b>4,310,524</b>	<b>-277,294</b>	<b>4,033,230</b>	<b>4,032,360</b>	<b>4,032,360</b>	<b>870</b>
Servicios Básicos	486,000	16,568	502,568	501,698	501,698	870
Servicios de Arrendamiento	1,714,000	-135,757	1,578,243	1,578,243	1,578,243	0
Servicios Profesionales, Científicos, Técnicos y Otros Servicios	1,059,212	-59,906	999,306	999,306	999,306	0
Servicios Financieros, Bancarios y Comerciales	126,000	11,611	137,611	137,611	137,611	0
Servicios de Instalación, Reparación, Mantenimiento y Conservación	327,000	-34,032	292,968	292,968	292,968	0
Servicios de Comunicación Social y Publicidad	22,000	9,785	31,785	31,785	31,785	0
Servicios de Traslado y Viáticos	138,312	-87,193	51,119	51,119	51,119	0
Servicios Oficiales	60,000	14,192	74,192	74,192	74,192	0
Otros Servicios Generales	378,000	-12,562	365,438	365,438	365,438	0
<b>Transferencias, Asignaciones, Subsidios y Otras Ayudas</b>	<b>0</b>	<b>0</b>	<b>0</b>	<b>0</b>	<b>0</b>	<b>0</b>
Transferencias Internas y Asignaciones al Sector Público	0	0	0	0	0	0
Transferencias al Resto del Sector Público	0	0	0	0	0	0
Subsidios y Subvenciones	0	0	0	0	0	0
Ayudas Sociales	0	0	0	0	0	0
Pensiones y Jubilaciones	0	0	0	0	0	0
Transferencias a Fideicomisos, Mandatos y Otros Análogos	0	0	0	0	0	0
Transferencias a la Seguridad Social	0	0	0	0	0	0

PRESUPUESTARIA

COMISIÓN ESTATAL DE DERECHOS HUMANOS

CUENTA PÚBLICA  
2018



Cuenta Pública 2018						
Estado Análítico del Ejercicio del Presupuesto de Egresos						
Clasificación por Objeto del Gasto (Capítulo y Concepto)						
Del 1 de enero al 31 de diciembre de 2018						
Concepto	Egresos					Subejercicio
	Aprobado	Ampliaciones / (Reducciones)	Modificado	Devengado	Pagado	
	1	2	3 = 1 + 2	4	5	
						6 = 3 - 4
Donativos	0	0	0	0	0	0
Transferencias al Exterior	0	0	0	0	0	0
<b>Bienes Muebles, Inmuebles e Intangibles</b>	<b>111,212</b>	<b>-75,199</b>	<b>36,013</b>	<b>36,013</b>	<b>36,013</b>	<b>0</b>
Mobiliario y Equipo de Administración	76,212	-63,328	12,884	12,884	12,884	0
Mobiliario y Equipo Educativo y Recreativo	35,000	-11,871	23,129	23,129	23,129	0
Equipo e Instrumental Médico y de Laboratorio	0	0	0	0	0	0
Vehículos y Equipo de Transporte	0	0	0	0	0	0
Equipo de Defensa y Seguridad	0	0	0	0	0	0
Maquinaria, Otros Equipos y Herramientas	0	0	0	0	0	0
Activos Biológicos	0	0	0	0	0	0
Bienes Inmuebles	0	0	0	0	0	0
Activos Intangibles	0	0	0	0	0	0
<b>Inversión Pública</b>	<b>0</b>	<b>0</b>	<b>0</b>	<b>0</b>	<b>0</b>	<b>0</b>
Obra Pública en Bienes de Dominio Público	0	0	0	0	0	0
Obra Pública en Bienes Propios	0	0	0	0	0	0
Proyectos Productivos y Acciones de Fomento	0	0	0	0	0	0
<b>Inversiones Financieras y Otras Provisiones</b>	<b>0</b>	<b>0</b>	<b>0</b>	<b>0</b>	<b>0</b>	<b>0</b>
Inversiones para el Fomento de Actividades Productivas	0	0	0	0	0	0
Acciones y Participaciones de Capital	0	0	0	0	0	0
Compra de Títulos y Valores	0	0	0	0	0	0
Concesión de Préstamos	0	0	0	0	0	0
Inversiones en Fideicomisos, Mandatos y Otros Análogos	0	0	0	0	0	0
Otras Inversiones Financieras	0	0	0	0	0	0
Provisiones para Contingencias y Otras Erogaciones Especiales	0	0	0	0	0	0
<b>Participaciones y Aportaciones</b>	<b>0</b>	<b>0</b>	<b>0</b>	<b>0</b>	<b>0</b>	<b>0</b>
Participaciones	0	0	0	0	0	0
Aportaciones	0	0	0	0	0	0
Convenios	0	0	0	0	0	0
<b>Deuda Pública</b>	<b>0</b>	<b>0</b>	<b>0</b>	<b>0</b>	<b>0</b>	<b>0</b>
Amortización de la Deuda Pública	0	0	0	0	0	0
Intereses de la Deuda Pública	0	0	0	0	0	0
Comisiones de la Deuda Pública	0	0	0	0	0	0
Gastos de la Deuda Pública	0	0	0	0	0	0
Costos por Coberturas	0	0	0	0	0	0
Apoyos Financieros	0	0	0	0	0	0
Adeudos de Ejercicios Fiscales Anteriores (ADEFAS)	0	0	0	0	0	0



Cuenta Pública 2018 Estado Analítico del Ejercicio del Presupuesto de Egresos Clasificación por Objeto del Gasto (Capítulo y Concepto) Del 1 de enero al 31 de diciembre de 2018						
Concepto	Egresos					Subejercicio
	Aprobado	Ampliaciones / (Reducciones)	Modificado	Devengado	Pagado	
	1	2	3 = 1 + 2	4	5	
<b>Total del Gasto</b>	<b>22,301,503</b>	<b>-1,352,621</b>	<b>20,948,882</b>	<b>20,948,012</b>	<b>20,915,602</b>	<b>870</b>





Cuenta Pública 2018 Estado Analítico del Ejercicio del Presupuesto de Egresos Clasificación Administrativa Del 1 de enero al 31 de diciembre de 2018						
Concepto	Egresos					Subejercicio
	Aprobado	Ampliaciones / Reducciones	Modificado	Devengado	Pagado	
	1	2	3 = 1 + 2	4	5	6 = 3 - 4
Dirección de Administración y Finanzas	22,301,503	-1,352,621	20,948,882	20,948,012	20,915,602	870
<b>Total del Gasto</b>	<b>22,301,503</b>	<b>-1,352,621</b>	<b>20,948,882</b>	<b>20,948,012</b>	<b>20,915,602</b>	<b>870</b>



Cuenta Pública 2018 Estado Analítico del Ejercicio del Presupuesto de Egresos Clasificación Administrativa Del 1 de enero al 31 de diciembre de 2018						
Concepto	Egresos					Subejercicio 6 = 3 - 4
	Aprobado	Ampliaciones y Reducciones	Modificado	Devengado	Pagado	
	1	2	3 = 1 + 2	4	5	
Poder Ejecutivo	0	0	0	0	0	0
Poder Legislativo	0	0	0	0	0	0
Poder Judicial	0	0	0	0	0	0
Órganos Autónomos	22,301,503	-1,352,621	20,948,882	20,948,012	20,915,602	870
<b>Total del Gasto</b>	<b>22,301,503</b>	<b>-1,352,621</b>	<b>20,948,882</b>	<b>20,948,012</b>	<b>20,915,602</b>	<b>870</b>

COMISIÓN ESTATAL DE DERECHOS HUMANOS

CUENTA PÚBLICA  
2018



Cuenta Pública 2018 Estado Analítico del Ejercicio del Presupuesto de Egresos Clasificación Administrativa Del 1 de enero al 31 de diciembre de 2018						
Concepto	Egresos					Subejercicio
	Aprobado	Ampliaciones / Reducciones	Modificado	Devengado	Pagado	
	1	2	3 = 1 + 2	4	5	
						6 = 3 - 4
Entidades Paraestatales y Fideicomisos No Empresariales y No Financieros	0	0	0	0	0	0
Instituciones Públicas de la Seguridad Social	0	0	0	0	0	0
Entidades Paraestatales Empresariales No Financieras con Participación Estatal Mayoritaria	0	0	0	0	0	0
Fideicomisos Empresariales No Financieros con Participación Estatal Mayoritaria	0	0	0	0	0	0
Entidades Paraestatales Empresariales Financieras Monetarias con Participación Estatal Mayoritaria	0	0	0	0	0	0
Entidades Paraestatales Empresariales Financieras No Monetarias con Participación Estatal Mayoritaria	0	0	0	0	0	0
Fideicomisos Financieros Públicos con Participación Estatal Mayoritaria	0	0	0	0	0	0
<b>Total del Gasto</b>	<b>0</b>	<b>0</b>	<b>0</b>	<b>0</b>	<b>0</b>	<b>0</b>



COMISIÓN ESTATAL DE DERECHOS HUMANOS

CUENTA PÚBLICA  
2018



Cuenta Pública 2018						
Estado Analítico del Ejercicio del Presupuesto de Egresos						
Clasificación Funcional (Finalidad y Función)						
Del 1 de enero al 31 de diciembre de 2018						
Concepto	Egresos					Subejercicio
	Aprobado	Ampliaciones / Reducciones	Modificado	Devengado	Pagado	
	1	2	3 = 1 + 2	4	5	
<b>Gobierno</b>	22,301,503	-1,352,621	20,948,882	20,948,012	20,915,602	870
Legislación	0	0	0	0	0	0
Justicia	22,301,503	-1,352,621	20,948,882	20,948,012	20,915,602	870
Coordinación de la Política de Gobierno	0	0	0	0	0	0
Relaciones Exteriores	0	0	0	0	0	0
Asuntos Financieros y Hacendarios	0	0	0	0	0	0
Seguridad Nacional	0	0	0	0	0	0
Asuntos de Orden Público y de Seguridad Interior	0	0	0	0	0	0
Otros Servicios Generales	0	0	0	0	0	0
<b>Desarrollo Social</b>	0	0	0	0	0	0
Protección Ambiental	0	0	0	0	0	0
Vivienda y Servicios a la Comunidad	0	0	0	0	0	0
Salud	0	0	0	0	0	0
Recreación, Cultura y Otras Manifestaciones Sociales	0	0	0	0	0	0
Educación	0	0	0	0	0	0
Protección Social	0	0	0	0	0	0
Otros Asuntos Sociales	0	0	0	0	0	0
<b>Desarrollo Económico</b>	0	0	0	0	0	0
Asuntos Económicos, Comerciales y laborales en General	0	0	0	0	0	0
Agropecuaria, Silvicultura, Pesca y Caza	0	0	0	0	0	0
Combustibles y Energía	0	0	0	0	0	0
Minería, Manufacturas y Construcción	0	0	0	0	0	0
Transporte	0	0	0	0	0	0
Comunicaciones	0	0	0	0	0	0
Turismo	0	0	0	0	0	0
Ciencia, Tecnología e Innovación	0	0	0	0	0	0
Otras Industrias y Otros Asuntos Económicos	0	0	0	0	0	0
<b>Otras no Clasificadas en Funciones Anteriores</b>	0	0	0	0	0	0
Transacciones de la Deuda Pública / Costo Financiero de la Deuda	0	0	0	0	0	0
Transferencias, Participaciones y Aportaciones entre Diferentes Niveles y Ordenes de Gobierno	0	0	0	0	0	0
Saneamiento del Sistema Financiero	0	0	0	0	0	0
Adeudos de Ejercicios Fiscales Anteriores	0	0	0	0	0	0
<b>Total del Gasto</b>	<b>22,301,503</b>	<b>-1,352,621</b>	<b>20,948,882</b>	<b>20,948,012</b>	<b>20,915,602</b>	<b>870</b>

PRESUPUESTARIA



Cuenta Pública 2018 Estado Analítico del Ejercicio del Presupuesto de Egresos Clasificación Económica (por tipo de Gasto) Del 1 de enero al 31 de diciembre de 2018						
Concepto	Egresos					Subejercicio 6 = 3 - 4
	Aprobado	Ampliaciones / Reducciones	Modificado	Devengado	Pagado	
	1	2	3 = 1 + 2	4	5	
Gasto Corriente	22,301,503	-1,352,621	20,948,882	20,948,012	20,915,602	870
Gasto de Capital	0	0	0	0	0	0
Amortización de la Deuda y Disminución de Pasivos	0	0	0	0	0	0
Pensiones y Jubilaciones	0	0	0	0	0	0
Participaciones	0	0	0	0	0	0
<b>Total del Gasto</b>	<b>22,301,503</b>	<b>-1,352,621</b>	<b>20,948,882</b>	<b>20,948,012</b>	<b>20,915,602</b>	<b>870</b>

COMISIÓN ESTATAL DE DERECHOS HUMANOS

CUENTA PÚBLICA  
2018



Cuenta Pública 2018 Endeudamiento Neto Del 1 de enero al 31 de diciembre de 2018			
Identificación de Crédito o Instrumento	Contratación/Colocación	Amortización	Endeudamiento Neto
	A	B	C = A - B
<b>Créditos Bancarios</b>			
Al 31 de diciembre de 2018 la Comisión Estatal de los Derechos Humanos, no tiene operaciones de crédito	0	0	0
<b>Total Créditos Bancarios</b>	<b>0</b>	<b>0</b>	<b>0</b>
<b>Otros instrumentos de Deuda</b>			
Al 31 de diciembre de 2018 la Comisión Estatal de los Derechos Humanos, no tiene otros instrumentos de deuda	0	0	0
<b>Total Otros Instrumentos de Deuda</b>	<b>0</b>	<b>0</b>	<b>0</b>
<b>TOTAL</b>	<b>0</b>	<b>0</b>	<b>0</b>

A

PRESUPUESTARIA



COMISIÓN ESTATAL DE DERECHOS HUMANOS

CUENTA PÚBLICA

2018



Cuenta Pública 2018 Intereses de la Deuda Del 1 de enero al 31 de diciembre de 2018		
Identificación de Crédito o Instrumento	Devengado	Pagado
<b>Créditos Bancarios</b>		
Al 31 de diciembre de 2018 la Comisión Estatal de los Derechos Humanos, no tiene intereses bancarios	0	0
<b>Total de Intereses de Créditos Bancarios</b>	<b>0</b>	<b>0</b>
<b>Otros Instrumentos de Deuda</b>		
Al 31 de diciembre de 2018 la Comisión Estatal de los Derechos Humanos, no tiene interese de otros instrumentos de deuda	0	0
<b>Total de Intereses de Otros Instrumentos de Deuda</b>	<b>0</b>	<b>0</b>
<b>TOTAL</b>	<b>0</b>	<b>0</b>

PRESUPUESTARIA



Cuenta Pública 2018  
Indicadores de Postura Fiscal  
Del 1 de enero al 31 de diciembre de 2018

Concepto	Estimado	Devengado	Pagado <sup>3</sup>
<b>I. Ingresos Presupuestarios (I = 1 + 2)</b>	<b>22,301,503</b>	<b>20,945,882</b>	<b>20,945,882</b>
1. Ingresos del Gobierno de la Entidad Federativa <sup>1</sup>	22,301,503	20,945,882	20,945,882
2. Ingresos del Sector Paraestatal <sup>1</sup>	0	0	0
<b>II. Egresos Presupuestarios (II = 3 + 4)</b>	<b>22,301,503</b>	<b>20,948,012</b>	<b>20,915,602</b>
3. Egresos del Gobierno de la Entidad Federativa <sup>2</sup>	22,301,503	20,948,012	20,915,602
4. Egresos del Sector Paraestatal <sup>2</sup>	0	0	0
<b>III. Balance Presupuestario (Superávit o Déficit) (III = I - II)</b>	<b>0</b>	<b>-2,130</b>	<b>30,280</b>

Concepto	Estimado	Devengado	Pagado <sup>3</sup>
III. Balance Presupuestario (Superávit o Déficit)	0	-2,130	30,280
IV. Intereses, Comisiones y Gastos de la Deuda	0	0	0
<b>V. Balance Primario (Superávit o Déficit) (V = III - IV)</b>	<b>0</b>	<b>-2,130</b>	<b>30,280</b>

Concepto	Estimado	Devengado	Pagado <sup>3</sup>
A. Financiamiento	0	0	0
B. Amortización de la Deuda	0	0	0
<b>C. Endeudamiento ó Desendeudamiento (C = A - B)</b>	<b>0</b>	<b>0</b>	<b>0</b>

<sup>1</sup> Los Ingresos que se presentan son los ingresos presupuestario totales sin incluir los ingresos por financiamientos. Los Ingresos del Gobierno de la Entidad Federativa corresponden a los del Poder Ejecutivo, Legislativo Judicial y Autónomos

<sup>2</sup> Los egresos que se presentan son los egresos presupuestarios totales sin incluir los egresos por amortización. Los egresos del Gobierno de la Entidad Federativa corresponden a los del Poder Ejecutivo, Legislativo, Judicial y Órganos Autónomos

<sup>3</sup> Para Ingresos se reportan los ingresos recaudados; para egresos se reportan los egresos pagados





Cuenta Pública 2018 Gasto por Categoría Programática Del 1 de enero al 31 de diciembre de 2018						
Concepto	Egresos					Subejercicio 6 = 3 - 4
	Aprobado	Ampliaciones / Reducciones	Modificado	Devengado	Pagado	
	1	2	3 = 1 + 2	4	5	
<b>Programas</b>	22,301,503	-1,352,621	20,948,882	20,948,012	20,915,602	870
<b>Subsidios: Sectores Social y Privado o Entidades Federativas y Municipios</b>	0	0	0	0	0	0
Sujetos a Reglas de Operación	0	0	0	0	0	0
Otros Subsidios	0	0	0	0	0	0
<b>Desempeño de las Funciones</b>	22,301,503	-1,352,621	20,948,882	20,948,012	20,915,602	870
Prestación de Servicios Públicos	22,301,503	-1,352,621	20,948,882	20,948,012	20,915,602	870
Provisión de Bienes Públicos	0	0	0	0	0	0
Planeación, Seguimiento y Evaluación de Políticas Públicas	0	0	0	0	0	0
Promoción y Fomento	0	0	0	0	0	0
Regulación y Supervisión	0	0	0	0	0	0
Funciones de las Fuerzas Armadas (Únicamente Gobierno Federal)	0	0	0	0	0	0
Específicos	0	0	0	0	0	0
Proyectos de Inversión	0	0	0	0	0	0
<b>Administrativos y de Apoyo</b>	0	0	0	0	0	0
Apoyo al Proceso Presupuestario y para Mejorar la Eficiencia Institucional	0	0	0	0	0	0
Apoyo a la Función Pública y al Mejoramiento de la Gestión	0	0	0	0	0	0
Operaciones Ajenas	0	0	0	0	0	0
<b>Compromisos</b>	0	0	0	0	0	0
Obligaciones de Cumplimiento de Resolución Jurisdiccional	0	0	0	0	0	0
Desastres Naturales	0	0	0	0	0	0
<b>Obligaciones</b>	0	0	0	0	0	0
Pensiones y Jubilaciones	0	0	0	0	0	0
Aportaciones a la Seguridad Social	0	0	0	0	0	0
Aportaciones a Fondos de Estabilización	0	0	0	0	0	0
Aportaciones a Fondos de Inversión y Reestructura de Pensiones	0	0	0	0	0	0
<b>Programas de Gastos Federalizado (Gobierno Federal)</b>	0	0	0	0	0	0
Gasto Federalizado	0	0	0	0	0	0
<b>Participaciones a Entidades Federativas y Municipios</b>	0	0	0	0	0	0
<b>Costo Financiero, Deuda o Apoyos a Deudores y Ahorradores de la Banca</b>	0	0	0	0	0	0
<b>Adeudos de Ejercicios Fiscales Anteriores</b>	0	0	0	0	0	0
<b>Total del Gasto</b>	<b>22,301,503</b>	<b>-1,352,621</b>	<b>20,948,882</b>	<b>20,948,012</b>	<b>20,915,602</b>	<b>870</b>



COMISIÓN ESTATAL DE DERECHOS HUMANOS

**Programas y Proyectos de Inversión**

Al 31 de diciembre de 2018 la Comisión Estatal de los Derechos Humanos no ejerció programas o proyectos de inversión.



PROGRAMÁTICA



**Indicadores de Resultados**

1. Porcentaje de población que tiene conocimiento sobre los derechos humanos en el Estado de Tabasco. Algoritmo:  $PPMCDH = (NPRC/TPE) \times 100$ ,  $37579/2395272 \times 100 = 1.5\%$ .

El porcentaje que representa el resultado de este algoritmo se refiere a la población del estado de Tabasco que fue sensibilizada en materia de derechos humanos, tomando en consideración los datos proporcionados por el Instituto Nacional de Estadística y Geografía (INEGI).

2. Porcentaje de recomendaciones aceptadas por los Entes Públicos. Algoritmo:  $PRAEP = (NRAEP/TRE) \times 100$ ,  $150/171 \times 100 = 88\%$

El porcentaje que representa el resultado de este algoritmo representa el total de recomendaciones emitidas y aceptadas por las autoridades recomendadas.

3. Porcentaje de propuestas de conciliación y/o recomendaciones emitidas. Algoritmo:  $NRPE/TPRX100$ ,  $465/1291 \times 100 = 36\%$ .

La emisión de las propuestas de conciliación se da con el objetivo de dar una solución de manera inmediata a lo planteado por los peticionarios, formulándose un total de 294 propuestas dirigidas a diversas autoridades del Estado, mismas que propician entre las partes una solución al conflicto que persiste, de tal manera que permita satisfacer en la medida posible, la pretensión planteada, en el contexto del respeto a los Derechos Humanos. Una vez que la propuesta de conciliación es aceptada por la autoridad correspondiente, la Unidad de Seguimiento de Propuestas de Conciliación y Recomendaciones, se encarga de dar seguimiento al cumplimiento de las mismas, con el fin que se realicen las acciones conducentes; por otro lado se formularon 171 recomendaciones a las Autoridades señaladas como responsables, las cuales tienen como principal finalidad la restitución efectiva del goce de los derechos humanos de quien se consideran violentados y en su caso la reparación de los daños y perjuicios que se hubiesen ocasionado, estas mismas son el resultado de las investigaciones realizadas por la Comisión Estatal en la integración de los expedientes de petición.

4.- Porcentaje de expedientes de peticiones debidamente integrados. Algoritmo:  $PEPI = (NEPI/NEPR) \times 100$ ,  $1309/1291 \times 100 = 101\%$ .

**Indicadores de Resultados**

El 101% representa el total de expedientes de peticiones debidamente integrados en el transcurso del periodo comprendido del 01 de enero al 31 de diciembre de 2018.

5.- Porcentaje de capacitaciones realizadas en diversas dependencias, escuelas y comunidades del Estado. Algoritmo:  $PCR = (NCR/NCP) \times 100$ ,  $295/820 \times 100 = 36\%$ .

Las acciones de capacitación son la oportunidad que tiene este Organismo Público de prevenir y sensibilizar a la población. A través de esta acción la sociedad es beneficiada, pues, de forma didáctica, se transmite el conocimiento de sus derechos. Por ello la Comisión Estatal, ha diseñado diversas estrategias que le han permitido incrementar las acciones de educación, capacitación y promoción de los Derechos Humanos. Con ello no únicamente se beneficia a la población civil, sino también a los servidores públicos que forma una parte esencial en el proceso de protección de los Derechos Humanos, el 73% corresponde a las 295 capacitaciones efectuadas, respecto de las 820 capacitaciones que fueron programadas para el año.



COMISIÓN ESTATAL DE DERECHOS HUMANOS

CUENTA PÚBLICA  
2018



Cuenta Pública 2018					
Estado de Situación Financiera Detallado - LDF					
Del 1 de enero al 31 de diciembre de 2018					
(PESOS)					
Concepto	31 de diciembre 2018	31 de diciembre 2017	Concepto	31 de diciembre 2018	31 de diciembre 2017
<b>ACTIVO</b>			<b>PASIVO</b>		
<b>Activo Circulante</b>			<b>Pasivo Circulante</b>		
a. Efectivo y Equivalentes (a=a1+a2+a3+a4+a5+a6+a7)	353,390	332,682	a. Cuentas por Pagar a Corto Plazo (a=a1+a2+a3+a4+a5+a6+a7+a8+a9)	302,537	313,046
a1) Efectivo	0	0	a1) Servicios Personales por Pagar a Corto Plazo	0	0
a2) Bancos/Tesorería	353,390	332,682	a2) Proveedores por Pagar a Corto Plazo	0	0
a3) Bancos/Dependencias y Otros	0	0	a3) Contratistas por Obras Públicas por Pagar a Corto Plazo	0	0
a4) Inversiones Temporales (Hasta 3 meses)	0	0	a4) Participaciones y Aportaciones por Pagar a Corto Plazo	0	0
a5) Fondos con Afectación Específica	0	0	a5) Transferencias Otorgadas por Pagar a Corto Plazo	0	0
a6) Depósitos de Fondos de Terceros en Garantía y/o Administración	0	0	a6) Intereses, Comisiones y Otros Gastos de la Deuda Pública por Pagar a Corto Plazo	0	0
a7) Otros Efectivos y Equivalentes	0	0	a7) Retenciones y Contribuciones por Pagar a Corto Plazo	302,537	313,046
b. Derechos a Recibir Efectivo o Equivalentes (b=b1+b2+b3+b4+b5+b6+b7)	405	267	a8) Devoluciones de la Ley de Ingresos por Pagar a Corto Plazo	0	0
b1) Inversiones Financieras de Corto Plazo	0	0	a9) Otras Cuentas por Pagar a Corto Plazo	0	0
b2) Cuentas por Cobrar a Corto Plazo	405	267	b. Documentos por Pagar a Corto Plazo (b=b1+b2+b3)	0	0
b3) Deudores Diversos por Cobrar a Corto Plazo	0	0	b1) Documentos Comerciales por Pagar a Corto Plazo	0	0
b4) Ingresos por Recuperar a Corto Plazo	0	0	b2) Documentos con Contratistas por Obras Públicas por Pagar a Corto Plazo	0	0
b5) Deudores por Anticipos de la Tesorería a Corto Plazo	0	0	b3) Otros Documentos por Pagar a Corto Plazo	0	0
b6) Préstamos Otorgados a Corto Plazo	0	0	c. Porción a Corto Plazo de la Deuda Pública a Largo Plazo (c=c1+c2)	0	0
b7) Otros Derechos a Recibir Efectivo o Equivalentes a Corto Plazo	0	0	c1) Porción a Corto Plazo de la Deuda Pública	0	0
c. Derechos a Recibir Bienes o Servicios (c=c1+c2+c3+c4+c5)	0	0	c2) Porción a Corto Plazo de Arrendamiento Financiero	0	0
c1) Anticipo a Proveedores por Adquisición de Bienes y Prestación de Servicios a Corto Plazo	0	0	d. Títulos y Valores a Corto Plazo	0	0
c2) Anticipo a Proveedores por Adquisición de Bienes Inmuebles y Muebles a Corto Plazo	0	0	e. Pasivos Diferidos a Corto Plazo (e=e1+e2+e3)	0	0
c3) Anticipo a Proveedores por Adquisición de Bienes Intangibles a Corto Plazo	0	0	e1) Ingresos Cobrados por Adelantado a Corto Plazo	0	0
c4) Anticipo a Contratistas por Obras Públicas a Corto Plazo	0	0	e2) Intereses Cobrados por Adelantado a Corto Plazo	0	0
c5) Otros Derechos a Recibir Bienes o Servicios a Corto Plazo	0	0	e3) Otros Pasivos Diferidos a Corto Plazo	0	0
d. Inventarios (d=d1+d2+d3+d4+d5)	0	0	f. Fondos y Bienes de Terceros en Garantía y/o Administración a Corto Plazo (f=f1+f2+f3+f4+f5+f6)	0	0
d1) Inventario de Mercancías para Venta	0	0	f1) Fondos en Garantía a Corto Plazo	0	0
d2) Inventario de Mercancías Terminadas	0	0	f2) Fondos en Administración a Corto Plazo	0	0
d3) Inventario de Mercancías en Proceso de Elaboración	0	0	f3) Fondos Contingentes a Corto Plazo	0	0
d4) Inventario de Materias Primas, Materiales y Suministros para Producción	0	0	f4) Fondos de Fideicomisos, Mandatos y Contratos Análogos a Corto Plazo	0	0
d5) Bienes en Tránsito	0	0	f5) Otros Fondos de Terceros en Garantía y/o Administración a Corto Plazo	0	0
e. Almacenes	0	0	f6) Valores y Bienes en Garantía a Corto Plazo	0	0
f. Estimación por Pérdida o Deterioro de Activos Circulantes (f=f1+f2)	0	0	g. Provisiones a Corto Plazo (g=g1+g2+g3)	0	0
f1) Estimación para Cuentas Incobrables por Derechos a Recibir Efectivo o Equivalentes	0	0	g1) Provisión para Demandas y Juicios a Corto Plazo	0	0
f2) Estimación por Deterioro de Inventarios	0	0	g2) Provisión para Contingencias a Corto Plazo	0	0
g. Otros Activos Circulantes (g=g1+g2+g3+g4)	0	0	g3) Otras Provisiones a Corto Plazo	0	0
g1) Valores en Garantía	0	0	h. Otros Pasivos a Corto Plazo (h=h1+h2+h3)	0	0
g2) Bienes en Garantía (excluye depósitos de fondos)	0	0	h1) Ingresos por Clasificar	0	0
g3) Bienes Derivados de Embargos, Decomisos, Aseguramientos y Dación en pago	0	0	h2) Recaudación por Participar	0	0
g4) Adquisición con Fondos de Terceros	0	0	h3) Otros Pasivos Circulantes	0	0
<b>IA. Total de Activos Circulantes (IA=a+b+c+d+e+f+g)</b>	<b>353,795</b>	<b>332,949</b>	<b>IA. Total de Pasivos Circulantes (IA=a+b+c+d+e+f+g+h)</b>	<b>302,537</b>	<b>313,046</b>
<b>Activo No Circulante</b>			<b>Pasivo No Circulante</b>		
a. Inversiones Financieras a Largo Plazo	0	0	a. Cuentas por Pagar a Largo Plazo	0	0
b. Derechos a Recibir Efectivo o Equivalentes a Largo Plazo	0	0	b. Documentos por Pagar a Largo Plazo	0	0
c. Bienes Inmuebles, Infraestructura y Construcciones en Proceso	0	0	c. Deuda Pública a Largo Plazo	0	0
d. Bienes Muebles	3,839,399	3,803,385	d. Pasivos Diferidos a Largo Plazo	0	0
e. Activos Intangibles	23,648	23,648	e. Fondos y Bienes de Terceros en Garantía y/o Administración a Largo Plazo	0	0
f. Depreciación, Deterioro y Amortización Acumulada de Bienes	-2,488,128	-1,981,497	f. Provisiones a Largo Plazo	50,398	17,988
g. Activos Diferidos	0	0	<b>IB. Total de Pasivos No Circulantes (IB=a+b+c+d+e+f)</b>	<b>50,398</b>	<b>17,988</b>
h. Estimación por Pérdida o Deterioro de Activos no Circulantes	0	0	<b>II. Total del Pasivo (II=IA+IB)</b>	<b>352,935</b>	<b>331,034</b>
i. Otros Activos No Circulantes	0	0	<b>HACIENDA PÚBLICA/PATRIMONIO</b>		
			<b>IIA. Hacienda Pública/Patrimonio Contribuido (IIA=a+b+c)</b>	<b>884,523</b>	<b>1,285,618</b>

COMISIÓN ESTATAL DE DERECHOS HUMANOS

CUENTA PÚBLICA  
2018



Cuenta Pública 2018					
Estado de Situación Financiera Detallado - LDF					
Del 1 de enero al 31 de diciembre de 2018					
(PESOS)					
Concepto	2018	31 de diciembre 2017	Concepto	2018	31 de diciembre 2017
IB. Total de Activos No Circulantes (B+a+b+c+d+e+f+g+h+i)	1,374,919	1,845,536	a. Aportaciones	813,906	1,168,752
I. Total del Activo (I=IA+IB)	1,728,714	2,178,485	b. Donaciones de Capital	70,617	116,866
			c. Actualización de la Hacienda Pública/ Patrimonio	0	0
			<b>IIIB. Hacienda Pública/Patrimonio Generado (IIIB=a+b+c+d+e)</b>	<b>491,256</b>	<b>561,833</b>
			a. Resultados del Ejercicio (Ahorro / Desahorro)	36,517	67,723
			b. Resultados de Ejercicios Anteriores	454,739	494,110
			c. Revalúos	0	0
			d. Reservas	0	0
			e. Rectificaciones de Resultados de Ejercicios Anteriores	0	0
			<b>IIIC. Exceso o Insuficiencia en la Actualización de la Hacienda Pública/Patrimonio (IIIC=a+b)</b>	<b>0</b>	<b>0</b>
			a. Resultado por Posición Monetaria	0	0
			b. Resultado por Tenencia de Activos no Monetarios	0	0
			<b>III. Total Hacienda Pública/ Patrimonio (III=IIIA+IIIB+IIIC)</b>	<b>1,375,779</b>	<b>1,847,451</b>
			<b>IV. Total del Pasivo y Hacienda Pública / Patrimonio (IV=II+III)</b>	<b>1,728,714</b>	<b>2,178,485</b>



COMISIÓN ESTATAL DE DERECHOS HUMANOS

CUENTA PÚBLICA  
2018



Cuenta Pública 2018 Informe Analítico de la Deuda Pública y Otros Pasivos - LDF Del 1 de enero al 31 de diciembre de 2018 (PESOS)							
Denominación de la Deuda Pública y Otros Pasivos (c)	Saldo al 31 de diciembre de 2017 (d)	Disposiciones de Periodo (e)	Amortizaciones del Periodo (f)	Revaluaciones, Reclasificaciones y Otros Ajustes (g)	Saldo Final del Periodo (h) h=d+e+f+g	Pago de Intereses del Periodo (i)	Pago de Comisiones y demás costos asociados durante el Periodo (j)
<b>1. Deuda Pública (1=A+B)</b>	0	0	0	0	0	0	0
<b>A. Corto Plazo (A=a1+a2+a3)</b>	0	0	0	0	0	0	0
a1) Instituciones de Crédito	0	0	0	0	0	0	0
a2) Títulos y Valores	0	0	0	0	0	0	0
a3) Arrendamientos Financieros	0	0	0	0	0	0	0
<b>B. Largo Plazo (B=b1+b2+b3)</b>	0	0	0	0	0	0	0
b1) Instituciones de Crédito	0	0	0	0	0	0	0
b2) Títulos y Valores	0	0	0	0	0	0	0
b3) Arrendamientos Financieros	0	0	0	0	0	0	0
<b>2. Otros Pasivos</b>	331,035				352,934		
<b>3. Total de la Deuda Pública y Otros Pasivos (3=1+2)</b>	331,035	0	0	0	352,934	0	0
<b>4. Deuda Contingente 1 (Informativo)</b>	0	0	0	0	0	0	0
A. Deuda Contingente 1	0	0	0	0	0	0	0
B. Deuda Contingente 2	0	0	0	0	0	0	0
C. Deuda Contingente XX	0	0	0	0	0	0	0
<b>5. Valor de Instrumentos Bono Cupón Cero 2 (Informativo)</b>	0	0	0	0	0	0	0
C. Instrumento Bono Cupón Cero XX	0	0	0	0	0	0	0
B. Instrumento Bono Cupón Cero 2	0	0	0	0	0	0	0
A. Instrumento Bono Cupón Cero 1	0	0	0	0	0	0	0

1 Se refiere a cualquier Financiamiento sin fuente o garantía de pago definida, que sea asumida de manera solidaria o subsidiaria por las Entidades Federativas con sus Municipios, organismos descentralizados y empresas de participación estatal mayoritaria y fideicomisos, locales o municipales, y por los Municipios con sus respectivos organismos descentralizados y empresas de participación municipal mayoritaria.

2 Se refiere al valor del Bono Cupón Cero que respalda el pago de los créditos asociados al mismo (Activo).

Obligaciones a Corto Plazo	Monto Contratado (l)	Plazo Pactado (m)	Tasa de Interés (n)	Comisiones y Costos Relacionados (o)	Tasa Efectiva (p)
<b>6. Obligaciones a Corto Plazo (Informativo)</b>	0	0		0	
A. Crédito 1	0	0		0	
A. Crédito 2	0	0		0	
A. Crédito XX	0	0		0	

ADICIONAL LDF



COMISIÓN ESTATAL DE DERECHOS HUMANOS

Cuenta Pública 2018 Informe Análítico de Obligaciones Diferentes de Financiamientos - LDF Del 1 de enero al 31 de diciembre de 2018 (PESOS)										
Denominación de las Obligaciones Diferentes de Financiamiento (c)	Fecha del Contrato (d)	Fecha de inicio de operación del proyecto (e)	Fecha de vencimiento (f)	Monto de la inversión pactado (g)	Plazo pactado (h)	Monto promedio mensual del pago de la contraprestación (i)	Monto promedio mensual del pago de la contraprestación correspondiente al pago de inversión (j)	Monto pagado de la inversión al 31 de diciembre de 2018 (k)	Monto pagado de la inversión actualizado al 31 de diciembre de 2018 (l)	Saldo pendiente por pagar de la inversión al 31 de diciembre de 2018 (m=g-l)
<b>A. Asociaciones Público Privadas (APP's)</b>				0		0	0	0	0	0
Al 31 de diciembre de 2018 la Comisión Estatal de los Derechos Humanos no tiene Asociaciones Público Privadas (APP's)				0	0	0	0	0	0	0
<b>B. Otros Instrumentos</b>				0		0	0	0	0	0
Al 31 de Diciembre de 2018 la Comisión Estatal de los Derechos Humanos no tiene Otros Instrumentos				0	0	0	0	0	0	0
<b>C. Total de Obligaciones Diferentes de Financiamiento</b>				0		0	0	0	0	0



COMISIÓN ESTATAL DE DERECHOS HUMANOS

Cuenta Pública 2018  
Balance Presupuestario - LDF  
Del 1 de enero al 31 de diciembre de 2018  
(PESOS)

Concepto	Estimado/ Aprobado	Devengado	Recaudado/ Pagado
<b>A. Ingresos Totales (A=A1+A2+A3)</b>	<b>22,301,503</b>	<b>20,948,882</b>	<b>20,948,882</b>
A1. Ingresos de Libre Disposición	22,301,503	20,945,882	20,945,882
A2. Transferencias Federales Etiquetadas	0	3,000	3,000
A3. Financiamiento Neto	0	0	0
<b>B. Egresos Presupuestarios (B=B1+B2)</b>	<b>22,301,503</b>	<b>20,948,012</b>	<b>20,915,602</b>
B1. Gasto No Etiquetado(sin incluir Amortización de la Deuda Pública)	22,301,503	20,948,012	20,915,602
B2. Gasto Etiquetado(sin incluir Amortización de la Deuda Pública)	0	0	0
<b>C. Remanentes del Ejercicio Anterior (C=C1+C2)</b>	<b>0</b>	<b>0</b>	<b>0</b>
C1. Remanentes de Ingresos de Libre Disposición aplicados en el periodo	0	0	0
C2. Remanentes de Transferencias Federales Etiquetadas aplicados en el periodo	0	0	0
<b>I. Balance Presupuestario (I=A-B+C)</b>	<b>0</b>	<b>870</b>	<b>33,280</b>
<b>II. Balance Presupuestario sin Financiamiento Neto (II=I-A3)</b>	<b>0</b>	<b>870</b>	<b>33,280</b>
<b>III. Balance Presupuestario sin Financiamiento Neto Y sin Remanentes del Ejercicio Anterior (III=II-C)</b>	<b>0</b>	<b>870</b>	<b>33,280</b>

Concepto	Estimado / Aprobado	Devengado	Recaudado / Pagado
<b>E. Intereses, Comisiones y Gastos de la Deuda (E=E1+E2)</b>	<b>0</b>	<b>0</b>	<b>0</b>
E1. Intereses, Comisiones y Gastos de la Deuda con Gasto No Etiquetado	0	0	0
E2. Intereses, Comisiones y Gastos de la Deuda con Gasto Etiquetado	0	0	0
<b>IV. Balance Primario (IV=III+E)</b>	<b>0</b>	<b>870</b>	<b>33,280</b>

Concepto	Estimado/ Aprobado	Devengado	Recaudado/ Pagado
<b>F. Financiamiento (F=F1+F2)</b>	<b>0</b>	<b>0</b>	<b>0</b>
F1. Financiamiento con Fuente de Pago de Ingresos de Libre Disposición	0	0	0
F2. Financiamiento con Fuente de Pago de Transferencias Federales Etiquetadas	0	0	0
<b>G. Amortización de la Deuda (G=G1+G2)</b>	<b>0</b>	<b>0</b>	<b>0</b>
G1. Amortización de la Deuda Pública con Gasto No Etiquetado	0	0	0
G2. Amortización de la Deuda Pública con Gasto Etiquetado	0	0	0
<b>A3. Financiamiento Neto (A3=F-G)</b>	<b>0</b>	<b>0</b>	<b>0</b>

ADICIONAL LDF



COMISIÓN ESTATAL DE DERECHOS HUMANOS

CUENTA PÚBLICA  
2018



**Cuenta Pública 2018**  
**Balance Presupuestario - LDF**  
**Del 1 de enero al 31 de diciembre de 2018**  
**(PESOS)**

Concepto	Estimado/ Aprobado	Devengado	Recaudado/ Pagado
A1. Ingresos de Libre Disposición	22,301,503	20,945,882	20,945,882
A3.1 Financiamiento Neto con Fuente de Pago de Ingresos de Libre Disposición (A3.1=F1-G1)	0	0	0
F1. Financiamiento con Fuente de Pago de Ingresos de Libre Disposición	0	0	0
G1. Amortización de la Deuda Pública con Gasto No Etiquetado	0	0	0
B1. Gasto No Etiquetado (sin incluir Amortización de la Deuda Pública)	22,301,503	20,948,012	20,915,602
C1. Remanentes de Ingresos de Libre Disposición aplicados en el periodo	0	0	0
V. Balance Presupuestario de Recursos Disponibles (V=A1+A3.1-B1+C1)	0	-2,130	30,280
VI. Balance Presupuestario de Recursos Disponibles sin Financiamiento Neto (VI=V-A3.1)	0	-2,130	30,280

Concepto	Estimado/ Aprobado	Devengado	Recaudado/ Pagado
A2. Transferencias Federales Etiquetadas	0	3,000	3,000
A3.2. Financiamiento Neto con Fuente de Pago de Transferencias Federales Etiquetadas (A3.2=F2-G2)	0	0	0
F2. Financiamiento con Fuente de Pago de Transferencias Federales Etiquetadas	0	0	0
G2. Amortización de la Deuda Pública con Gasto Etiquetado	0	0	0
B2. Gasto Etiquetado (sin incluir Amortización de la Deuda Pública)	0	0	0
C2. Remanentes de Transferencias Federales Etiquetadas aplicados en el periodo	0	0	0
VII. Balance Presupuestario de Recursos Etiquetados (VII=A2+A3.2-B2+C2)	0	3,000	3,000
VIII. Balance Presupuestario de Recursos Etiquetados sin Financiamiento Neto (VIII=VII-A3.2)	0	3,000	3,000

ADICIONAL LDF



COMISIÓN ESTATAL DE DERECHOS HUMANOS

Cuenta Pública 2018 Estado Analítico de Ingresos Detallado - LDF Del 1 de enero al 31 de diciembre de 2018 (PESOS)						
Concepto	Ingreso					Diferencia
	Estimado	Ampliaciones / (Reducciones)	Modificado	Devengado	Recaudado	
<b>Ingresos de Libre Disposición</b>						
A. Impuestos	0	0	0	0	0	0
B. Cuotas y Aportaciones de Seguridad Social	0	0	0	0	0	0
C. Contribuciones de Mejoras	0	0	0	0	0	0
D. Derechos	0	0	0	0	0	0
E. Productos	0	0	0	0	0	0
F. Aprovechamientos	0	0	0	0	0	0
G. Ingresos por Ventas de Bienes y Servicios	0	0	0	0	0	0
H. Participaciones (H=h1+h2+h3+h4+h5+h6+h7+h8+h9+h10+h11)	0	0	0	0	0	0
h1) Fondo General de Participaciones	0	0	0	0	0	0
h2) Fondo de Fomento Municipal	0	0	0	0	0	0
h3) Fondo de Fiscalización y Recaudación	0	0	0	0	0	0
h4) Fondo de Compensación	0	0	0	0	0	0
h5) Fondo de Extracción de Hidrocarburos	0	0	0	0	0	0
h6) Impuesto Especial Sobre Producción y Servicios	0	0	0	0	0	0
h7) 0.136% de la Recaudación Federal Participable	0	0	0	0	0	0
h8) 3.17% Sobre Extracción de Petróleo	0	0	0	0	0	0
h9) Gasolinas y Diésel	0	0	0	0	0	0
h10) Fondo del Impuesto Sobre la Renta	0	0	0	0	0	0
h11) Fondo de Estabilización de los Ingresos de las Entidades Federativas	0	0	0	0	0	0
I. Incentivos Derivados de la Colaboración Fiscal (I=i1+i2+i3+i4+i5)	0	0	0	0	0	0
i1) Tenencia o Uso de Vehículos	0	0	0	0	0	0
i2) Fondo de Compensación ISAN	0	0	0	0	0	0
i3) Impuesto Sobre Automóviles Nuevos	0	0	0	0	0	0
i4) Fondo de Compensación de Repecos-Intermedios	0	0	0	0	0	0
i5) Otros Incentivos Económicos	0	0	0	0	0	0
J. Transferencias	22,301,503	-1,352,621	20,948,882	20,945,882	20,945,882	-1,355,621
K. Convenios	0	0	0	0	0	0
k1) Otros Convenios y Subsidios	0	0	0	0	0	0
L. Otros Ingresos de Libre Disposición (L=l1+l2)	0	0	0	0	0	0
l1) Participaciones en Ingresos Locales	0	0	0	0	0	0
l2) Otros Ingresos de Libre Disposición	0	0	0	0	0	0
<b>I. Total de Ingresos de Libre Disposición (I=A+B+C+D+E+F+G+H+I+J+K+L)</b>	<b>22,301,503</b>	<b>-1,352,621</b>	<b>20,948,882</b>	<b>20,945,882</b>	<b>20,945,882</b>	<b>-1,355,621</b>
<b>Ingresos Excedentes de Ingresos de Libre Disposición</b>						
<b>Transferencias Federales Etiquetadas</b>						
A. Aportaciones (A=a1+a2+a3+a4+a5+a6+a7+a8)	0	0	0	0	0	0
a1) Fondo de Aportaciones para la Nómina Educativa y Gasto Operativo	0	0	0	0	0	0
a2) Fondo de Aportaciones para los Servicios de Salud	0	0	0	0	0	0
a3) Fondo de Aportaciones para la Infraestructura Social	0	0	0	0	0	0
a4) Fondo de Aportaciones para el Fortalecimiento de los Municipios y de las Demarcaciones Territoriales del Distrito Federal	0	0	0	0	0	0
a5) Fondo de Aportaciones Múltiples	0	0	0	0	0	0

ADICIONAL LDF

COMISIÓN ESTATAL DE DERECHOS HUMANOS

CUENTA PÚBLICA  
2018



Cuenta Pública 2018 Estado Analítico de Ingresos Detallado - LDF Del 1 de enero al 31 de diciembre de 2018 (PESOS)						
Concepto	Ingreso					Diferencia
	Estimado	Ampliaciones / (Reducciones)	Modificado	Devengado	Recaudado	
a6) Fondo de Aportaciones para la Educación Tecnológica y de Adultos	0	0	0	0	0	0
a7) Fondo de Aportaciones para la Seguridad Pública de los Estados y del Distrito Federal	0	0	0	0	0	0
a8) Fondo de Aportaciones para el Fortalecimiento de las Entidades Federativas	0	0	0	0	0	0
<b>B. Convenios (B=b1+b2+b3+b4)</b>	0	0	0	0	0	0
b1) Convenios de Protección Social en Salud	0	0	0	0	0	0
b2) Convenios de Descentralización	0	0	0	0	0	0
b3) Convenios de Reasignación	0	0	0	0	0	0
b4) Otros Convenios y Subsidios	0	0	0	0	0	0
<b>C. Fondos Distintos de Aportaciones (C=c1+c2)</b>	0	0	0	0	0	0
c1) Fondo para Entidades Federativas y Municipios Productores de Hidrocarburos	0	0	0	0	0	0
c2) Fondo Minero	0	0	0	0	0	0
D. Transferencias, Subsidios y Subvenciones, y Pensiones y Jubilaciones	0	3,000	3,000	3,000	3,000	3,000
E. Otras Transferencias Federales Etiquetadas	0	0	0	0	0	0
<b>II. Total de Transferencias Federales Etiquetadas (II=A+B+C+D+E)</b>	0	3,000	3,000	3,000	3,000	3,000
<b>III. Ingresos Derivados de Financiamientos (III=A)</b>	0	0	0	0	0	0
A. Ingresos Derivados de Financiamientos	0	0	0	0	0	0
<b>IV. Total de Ingresos (IV=I+II+III)</b>	22,301,503	-1,349,621	20,951,882	20,948,882	20,948,882	-1,352,621
<b>Datos Informativos</b>						
1. Ingresos Derivados de Financiamientos con Fuente de Pago de Ingresos de Libre Disposición	0	0	0	0	0	0
2. Ingresos Derivados de Financiamientos con Fuente de Pago de Transferencias Federales Etiquetadas	0	0	0	0	0	0
3. Ingresos Derivados de Financiamientos (3=1+2)	0	0	0	0	0	0

ADICIONAL LDF



COMISIÓN ESTATAL DE DERECHOS HUMANOS

CUENTA PÚBLICA  
2018



Cuenta Pública 2018						
Estado Analítico del Ejercicio del Presupuesto de Egresos Detallado - LDF						
Clasificación por Objeto del Gasto (Capítulo y Concepto)						
Del 1 de enero al 31 de diciembre de 2018						
(PESOS)						
Concepto	Egresos					Subejercicio
	Aprobado	Ampliaciones / (Reducciones)	Modificado	Devengado	Pagado	
<b>I. Gasto No Etiquetado (I=A+B+C+D+E+F+G+H+I)</b>	<b>22,301,503</b>	<b>-1,352,621</b>	<b>20,948,882</b>	<b>20,948,012</b>	<b>20,915,602</b>	<b>870</b>
<b>A. Servicios Personales (A=a1+a2+a3+a4+a5+a6+a7)</b>	<b>15,920,800</b>	<b>-1,309,937</b>	<b>14,610,863</b>	<b>14,610,863</b>	<b>14,578,453</b>	<b>0</b>
a1) Remuneraciones al Personal de Carácter Permanente	2,783,516	-810,600	1,972,916	1,972,916	1,972,916	0
a2) Remuneraciones al Personal de Carácter Transitorio	1,800,000	121,001	1,921,001	1,921,001	1,921,001	0
a3) Remuneraciones Adicionales y Especiales	9,304,906	-570,023	8,734,883	8,734,883	8,734,883	0
a4) Seguridad Social	859,978	-92,889	767,089	767,089	767,089	0
a5) Otras Prestaciones Sociales y Económicas	442,900	104,816	547,716	547,716	515,306	0
a6) Previsiones	0	0	0	0	0	0
a7) Pago de Estímulos a Servidores Públicos	729,500	-62,242	667,258	667,258	667,258	0
<b>B. Materiales y Suministros (B=b1+b2+b3+b4+b5+b6+b7+b8+b9)</b>	<b>1,958,967</b>	<b>309,809</b>	<b>2,268,776</b>	<b>2,268,776</b>	<b>2,268,776</b>	<b>0</b>
b1) Materiales de Administración, Emisión de Documentos y Artículos Oficiales	942,699	419,030	1,361,729	1,361,729	1,361,729	0
b2) Alimentos y Utensilios	54,000	-11,974	42,026	42,026	42,026	0
b3) Materias Primas y Materiales de Producción y Comercialización	0	6,032	6,032	6,032	6,032	0
b4) Materiales y Artículos de Construcción y de Reparación	132,212	-96,669	35,543	35,543	35,543	0
b5) Productos Químicos, Farmacéuticos y de Laboratorio	2,000	-828	1,172	1,172	1,172	0
b6) Combustibles, Lubricantes y Aditivos	745,056	-27,757	717,299	717,299	717,299	0
b7) Vestuario, Blancos, Prendas de Protección y Artículos Deportivos	25,000	3,836	28,836	28,836	28,836	0
b8) Materiales y Suministros para Seguridad	0	0	0	0	0	0
b9) Herramientas, Refacciones y Accesorios Menores	58,000	18,139	76,139	76,139	76,139	0
<b>C. Servicios Generales (C=c1+c2+c3+c4+c5+c6+c7+c8+c9)</b>	<b>4,310,524</b>	<b>-277,294</b>	<b>4,033,230</b>	<b>4,032,360</b>	<b>4,032,360</b>	<b>870</b>
c1) Servicios Básicos	486,000	16,568	502,568	501,698	501,698	870
c2) Servicios de Arrendamiento	1,714,000	-135,757	1,578,243	1,578,243	1,578,243	0
c3) Servicios Profesionales, Científicos, Técnicos y Otros Servicios	1,059,212	-59,906	999,306	999,306	999,306	0
c4) Servicios Financieros, Bancarios y Comerciales	126,000	11,611	137,611	137,611	137,611	0
c5) Servicios de Instalación, Reparación, Mantenimiento y Conservación	327,000	-34,032	292,968	292,968	292,968	0
c6) Servicios de Comunicación Social y Publicidad	22,000	9,785	31,785	31,785	31,785	0
c7) Servicios de Traslado y Viáticos	138,312	-87,193	51,119	51,119	51,119	0
c8) Servicios Oficiales	60,000	14,192	74,192	74,192	74,192	0
c9) Otros Servicios Generales	378,000	-12,562	365,438	365,438	365,438	0
<b>D. Transferencias, Asignaciones, Subsidios y Otras Ayudas (D=d1+d2+d3+d4+d5+d6+d7+d8+d9)</b>	<b>0</b>	<b>0</b>	<b>0</b>	<b>0</b>	<b>0</b>	<b>0</b>
d1) Transferencias Internas y Asignaciones al Sector Público	0	0	0	0	0	0
d2) Transferencias al Resto del Sector Público	0	0	0	0	0	0
d3) Subsidios y Subvenciones	0	0	0	0	0	0

ADICIONAL LDF



COMISIÓN ESTATAL DE DERECHOS HUMANOS

CUENTA PÚBLICA

2018



Cuenta Pública 2018						
Estado Analítico del Ejercicio del Presupuesto de Egresos Detallado - LDF						
Clasificación por Objeto del Gasto (Capítulo y Concepto)						
Del 1 de enero al 31 de diciembre de 2018						
(PESOS)						
Concepto	Egresos					Subejercicio
	Aprobado	Ampliaciones / (Reducciones)	Modificado	Devengado	Pagado	
d4) Ayudas Sociales	0	0	0	0	0	0
d5) Pensiones y Jubilaciones	0	0	0	0	0	0
d6) Transferencias a Fideicomisos, Mandatos y Otros Análogos	0	0	0	0	0	0
d7) Transferencias a la Seguridad Social	0	0	0	0	0	0
d8) Donativos	0	0	0	0	0	0
d9) Transferencias al Exterior	0	0	0	0	0	0
E. Bienes Muebles, Inmuebles e Intangibles (E=e1+e2+e3+e4+e5+e6+e7+e8+e9)	111,212	-75,199	36,013	36,013	36,013	0
e1) Mobiliario y Equipo de Administración	76,212	-63,328	12,884	12,884	12,884	0
e2) Mobiliario y Equipo Educativo y Recreativo	35,000	-11,871	23,129	23,129	23,129	0
e3) Equipo e Instrumental Médico y de Laboratorio	0	0	0	0	0	0
e4) Vehículos y Equipo de Transporte	0	0	0	0	0	0
e5) Equipo de Defensa y Seguridad	0	0	0	0	0	0
e6) Maquinaria, Otros Equipos y Herramientas	0	0	0	0	0	0
e7) Activos Biológicos	0	0	0	0	0	0
e8) Bienes Inmuebles	0	0	0	0	0	0
e9) Activos Intangibles	0	0	0	0	0	0
F. Inversión Pública (F=f1+f2+f3)	0	0	0	0	0	0
f1) Obra Pública en Bienes de Dominio Público	0	0	0	0	0	0
f2) Obra Pública en Bienes Propios	0	0	0	0	0	0
f3) Proyectos Productivos y Acciones de Fomento	0	0	0	0	0	0
G. Inversiones Financieras y Otras Provisiones (G=g1+g2+g3+g4+g5+g6+g7)	0	0	0	0	0	0
g1) Inversiones para el Fomento de Actividades Productivas	0	0	0	0	0	0
g2) Acciones y Participaciones de Capital	0	0	0	0	0	0
g3) Compra de Títulos y Valores	0	0	0	0	0	0
g4) Concesión de Préstamos	0	0	0	0	0	0
g5) Inversiones en Fideicomisos, Mandatos y Otros Análogos	0	0	0	0	0	0
Fideicomiso de Desastres Naturales (Informativo)	0	0	0	0	0	0
g6) Otras Inversiones Financieras	0	0	0	0	0	0
g7) Provisiones para Contingencias y Otras Erogaciones Especiales	0	0	0	0	0	0
H. Participaciones y Aportaciones (H=h1+h2+h3)	0	0	0	0	0	0
h1) Participaciones	0	0	0	0	0	0
h2) Aportaciones	0	0	0	0	0	0
h3) Convenios	0	0	0	0	0	0
I. Deuda Pública (I=i1+i2+i3+i4+i5+i6+i7)	0	0	0	0	0	0

ADICIONAL LDF

COMISIÓN ESTATAL DE DERECHOS HUMANOS

CUENTA PÚBLICA  
2018



Cuenta Pública 2018						
Estado Analítico del Ejercicio del Presupuesto de Egresos Detallado - LDF						
Clasificación por Objeto del Gasto (Capítulo y Concepto)						
Del 1 de enero al 31 de diciembre de 2018						
(PESOS)						
Concepto	Egresos					Subejercicio
	Aprobado	Ampliaciones / (Reducciones)	Modificado	Devengado	Pagado	
i1) Amortización de la Deuda Pública	0	0	0	0	0	0
i2) Intereses de la Deuda Pública	0	0	0	0	0	0
i3) Comisiones de la Deuda Pública	0	0	0	0	0	0
i4) Gastos de la Deuda Pública	0	0	0	0	0	0
i5) Costos por Coberturas	0	0	0	0	0	0
i6) Apoyos Financieros	0	0	0	0	0	0
i7) Adeudos de Ejercicios Fiscales Anteriores (ADEFAS)	0	0	0	0	0	0
<b>II. Gasto Etiquetado (I=A+B+C+D+E+F+G+H+I)</b>	<b>0</b>	<b>0</b>	<b>0</b>	<b>0</b>	<b>0</b>	<b>0</b>
A. Servicios Personales (A=a1+a2+a3+a4+a5+a6+a7)	0	0	0	0	0	0
a1) Remuneraciones al Personal de Carácter Permanente	0	0	0	0	0	0
a2) Remuneraciones al Personal de Carácter Transitorio	0	0	0	0	0	0
a3) Remuneraciones Adicionales y Especiales	0	0	0	0	0	0
a4) Seguridad Social	0	0	0	0	0	0
a5) Otras Prestaciones Sociales y Económicas	0	0	0	0	0	0
a6) Previsiones	0	0	0	0	0	0
a7) Pago de Estímulos a Servidores Públicos	0	0	0	0	0	0
B. Materiales y Suministros (B=b1+b2+b3+b4+b5+b6+b7+b8+b9)	0	0	0	0	0	0
b1) Materiales de Administración, Emisión de Documentos y Artículos Oficiales	0	0	0	0	0	0
b2) Alimentos y Utensilios	0	0	0	0	0	0
b3) Materias Primas y Materiales de Producción y Comercialización	0	0	0	0	0	0
b4) Materiales y Artículos de Construcción y de Reparación	0	0	0	0	0	0
b5) Productos Químicos, Farmacéuticos y de Laboratorio	0	0	0	0	0	0
b6) Combustibles, Lubricantes y Aditivos	0	0	0	0	0	0
b7) Vestuario, Blancos, Prendas de Protección y Artículos Deportivos	0	0	0	0	0	0
b8) Materiales y Suministros para Seguridad	0	0	0	0	0	0
b9) Herramientas, Refacciones y Accesorios Menores	0	0	0	0	0	0
C. Servicios Generales (C=c1+c2+c3+c4+c5+c6+c7+c8+c9)	0	0	0	0	0	0
c1) Servicios Básicos	0	0	0	0	0	0
c2) Servicios de Arrendamiento	0	0	0	0	0	0
c3) Servicios Profesionales, Científicos, Técnicos y Otros Servicios	0	0	0	0	0	0
c4) Servicios Financieros, Bancarios y Comerciales	0	0	0	0	0	0
c5) Servicios de Instalación, Reparación, Mantenimiento y Conservación	0	0	0	0	0	0
c6) Servicios de Comunicación Social y Publicidad	0	0	0	0	0	0
c7) Servicios de Traslado y Viáticos	0	0	0	0	0	0

ADICIONAL LDF



COMISIÓN ESTATAL DE DERECHOS HUMANOS

CUENTA PÚBLICA  
2018



Cuenta Pública 2018						
Estado Analítico del Ejercicio del Presupuesto de Egresos Detallado - LDF						
Clasificación por Objeto del Gasto (Capítulo y Concepto)						
Del 1 de enero al 31 de diciembre de 2018						
(PESOS)						
Concepto	Egresos					Subejercicio
	Aprobado	Ampliaciones / (Reducciones)	Modificado	Devengado	Pagado	
c8) Servicios Oficiales	0	0	0	0	0	0
c9) Otros Servicios Generales	0	0	0	0	0	0
D. Transferencias, Asignaciones, Subsidios y Otras Ayudas (D=d1+d2+d3+d4+d5+d6+d7+d8+d9)	0	0	0	0	0	0
d1) Transferencias Internas y Asignaciones al Sector Público	0	0	0	0	0	0
d2) Transferencias al Resto del Sector Público	0	0	0	0	0	0
d3) Subsidios y Subvenciones	0	0	0	0	0	0
d4) Ayudas Sociales	0	0	0	0	0	0
d5) Pensiones y Jubilaciones	0	0	0	0	0	0
d6) Transferencias a Fideicomisos, Mandatos y Otros Análogos	0	0	0	0	0	0
d7) Transferencias a la Seguridad Social	0	0	0	0	0	0
d8) Donativos	0	0	0	0	0	0
d9) Transferencias al Exterior	0	0	0	0	0	0
E. Bienes Muebles, Inmuebles e Intangibles (E=e1+e2+e3+e4+e5+e6+e7+e8+e9)	0	0	0	0	0	0
e1) Mobiliario y Equipo de Administración	0	0	0	0	0	0
e2) Mobiliario y Equipo Educativo y Recreativo	0	0	0	0	0	0
e3) Equipo e Instrumental Médico y de Laboratorio	0	0	0	0	0	0
e4) Vehículos y Equipo de Transporte	0	0	0	0	0	0
e5) Equipo de Defensa y Seguridad	0	0	0	0	0	0
e6) Maquinaria, Otros Equipos y Herramientas	0	0	0	0	0	0
e7) Activos Biológicos	0	0	0	0	0	0
e8) Bienes Inmuebles	0	0	0	0	0	0
e9) Activos Intangibles	0	0	0	0	0	0
F. Inversión Pública (F=f1+f2+f3)	0	0	0	0	0	0
f1) Obra Pública en Bienes de Dominio Público	0	0	0	0	0	0
f2) Obra Pública en Bienes Propios	0	0	0	0	0	0
f3) Proyectos Productivos y Acciones de Fomento	0	0	0	0	0	0
G. Inversiones Financieras y Otras Provisiones (G=g1+g2+g3+g4+g5+g6+g7)	0	0	0	0	0	0
g1) Inversiones para el Fomento de Actividades Productivas	0	0	0	0	0	0
g2) Acciones y Participaciones de Capital	0	0	0	0	0	0
g3) Compra de Títulos y Valores	0	0	0	0	0	0
g4) Concesión de Préstamos	0	0	0	0	0	0
g5) Inversiones en Fideicomisos, Mandatos y Otros Análogos	0	0	0	0	0	0
Fideicomiso de Desastres Naturales (Informativo)	0	0	0	0	0	0

ADICIONAL LDF



COMISIÓN ESTATAL DE DERECHOS HUMANOS

CUENTA PÚBLICA  
2018



Cuenta Pública 2018						
Estado Analítico del Ejercicio del Presupuesto de Egresos Detallado - LDF						
Clasificación por Objeto del Gasto (Capítulo y Concepto)						
Del 1 de enero al 31 de diciembre de 2018						
(PESOS)						
Concepto	Egresos					Subejercicio
	Aprobado	Ampliaciones / (Reducciones)	Modificado	Devengado	Pagado	
g6) Otras Inversiones Financieras	0	0	0	0	0	0
g7) Provisiones para Contingencias y Otras Erogaciones Especiales	0	0	0	0	0	0
H. Participaciones y Aportaciones (H=h1+h2+h3)	0	0	0	0	0	0
h1) Participaciones	0	0	0	0	0	0
h2) Aportaciones	0	0	0	0	0	0
h3) Convenios	0	0	0	0	0	0
I. Deuda Pública (I=i1+i2+i3+i4+i5+i6+i7)	0	0	0	0	0	0
i1) Amortización de la Deuda Pública	0	0	0	0	0	0
i2) Intereses de la Deuda Pública	0	0	0	0	0	0
i3) Comisiones de la Deuda Pública	0	0	0	0	0	0
i4) Gastos de la Deuda Pública	0	0	0	0	0	0
i5) Costos por Coberturas	0	0	0	0	0	0
i6) Apoyos Financieros	0	0	0	0	0	0
i7) Adeudos de Ejercicios Fiscales Anteriores (ADEFAS)	0	0	0	0	0	0
<b>III. Total de Egresos (III=I+II)</b>	<b>22,301,503</b>	<b>-1,352,621</b>	<b>20,948,882</b>	<b>20,948,012</b>	<b>20,915,602</b>	<b>870</b>

ADICIONAL LDF



Cuenta Pública 2018  
Estado Analítico del Ejercicio del Presupuesto de Egresos Detallado - LDF  
Clasificación Administrativa  
Del 1 de enero al 31 de diciembre de 2018  
(PESOS)

Concepto	Egresos					Subejercicio
	Aprobado	Ampliaciones / (Reducciones)	Modificado	Devengado	Pagado	
<b>I. Gasto No Etiquetado</b>	<b>22,301,503</b>	<b>-1,352,621</b>	<b>20,948,882</b>	<b>20,948,012</b>	<b>20,915,602</b>	<b>870</b>
Dirección de Administración y Finanzas	22,301,503	-1,352,621	20,948,882	20,948,012	20,915,602	870
<b>II. Gasto Etiquetado</b>	<b>0</b>	<b>0</b>	<b>0</b>	<b>0</b>	<b>0</b>	<b>0</b>
Dirección de Administración y Finanzas	0	0	0	0	0	0
<b>III. Total de Egresos (III=I+II)</b>	<b>22,301,503</b>	<b>-1,352,621</b>	<b>20,948,882</b>	<b>20,948,012</b>	<b>20,915,602</b>	<b>870</b>

COMISIÓN ESTATAL DE DERECHOS HUMANOS

CUENTA PÚBLICA  
2018



Cuenta Pública 2018						
Estado Analítico del Ejercicio del Presupuesto de Egresos Detallado - LDF						
Clasificación Funcional (Finalidad y Función)						
Del 1 de enero al 31 de diciembre de 2018						
(PESOS)						
Concepto	Egresos					Subejercicio
	Aprobado	Ampliaciones / (Reducciones)	Modificado	Devengado	Pagado	
<b>I. Gasto No Etiquetado (I=A+B+C+D)</b>	22,301,503	-1,352,621	20,948,882	20,948,012	20,915,602	870
<b>A. Gobierno (A=a1+a2+a3+a4+a5+a6+a7+a8)</b>	22,301,503	-1,352,621	20,948,882	20,948,012	20,915,602	870
a1) Legistación	0	0	0	0	0	0
a2) Justicia	22,301,503	-1,352,621	20,948,882	20,948,012	20,915,602	870
a3) Coordinación de la Política de Gobierno	0	0	0	0	0	0
a4) Relaciones Exteriores	0	0	0	0	0	0
a5) Asuntos Financieros y Hacendarios	0	0	0	0	0	0
a6) Seguridad Nacional	0	0	0	0	0	0
a7) Asuntos de Orden Público y de Seguridad Interior	0	0	0	0	0	0
a8) Otros Servicios Generales	0	0	0	0	0	0
<b>B. Desarrollo Social (B=b1+b2+b3+b4+b5+b6+b7)</b>	0	0	0	0	0	0
b1) Protección Ambiental	0	0	0	0	0	0
b2) Vivienda y Servicios a la Comunidad	0	0	0	0	0	0
b3) Salud	0	0	0	0	0	0
b4) Recreación, Cultura y Otras Manifestaciones Sociales	0	0	0	0	0	0
b5) Educación	0	0	0	0	0	0
b6) Protección Social	0	0	0	0	0	0
b7) Otros Asuntos Sociales	0	0	0	0	0	0
<b>C. Desarrollo Económico (C=c1+c2+c3+c4+c5+c6+c7+c8+c9)</b>	0	0	0	0	0	0
c1) Asuntos Económicos, Comerciales y Laborales en General	0	0	0	0	0	0
c2) Agropecuaria, Silvicultura, Pesca y Caza	0	0	0	0	0	0
c3) Combustibles y Energía	0	0	0	0	0	0
c4) Minería, Manufacturas y Construcción	0	0	0	0	0	0
c5) Transporte	0	0	0	0	0	0
c6) Comunicaciones	0	0	0	0	0	0
c7) Turismo	0	0	0	0	0	0
c8) Ciencia, Tecnología e Innovación	0	0	0	0	0	0
c9) Otras Industrias y Otros Asuntos Económicos	0	0	0	0	0	0
<b>D. Otras No Clasificadas en Funciones Anteriores (D=d1+d2+d3+d4)</b>	0	0	0	0	0	0
d1) Transacciones de la Deuda Pública / Costo Financiero de la Deuda	0	0	0	0	0	0
d2) Transferencias, Participaciones y Aportaciones entre Diferentes Niveles y Ordenes de Gobierno	0	0	0	0	0	0
d3) Saneamiento del Sistema Financiero	0	0	0	0	0	0
d4) Adeudos de Ejercicios Fiscales Anteriores	0	0	0	0	0	0

ADICIONAL LDF



COMISIÓN ESTATAL DE DERECHOS HUMANOS

CUENTA PÚBLICA  
2018



Cuenta Pública 2018 Estado Analítico del Ejercicio del Presupuesto de Egresos Detallado - LDF Clasificación Funcional (Finalidad y Función) Del 1 de enero al 31 de diciembre de 2018 (PESOS)						
Concepto	Egresos					Subejercicio
	Aprobado	Ampliaciones / (Reducciones)	Modificado	Devengado	Pagado	
<b>II. Gasto Etiquetado (I=A+B+C+D)</b>	0	0	0	0	0	0
<b>A. Gobierno (A=a1+a2+a3+a4+a5+a6+a7+a8)</b>	0	0	0	0	0	0
a1) Legislación	0	0	0	0	0	0
a2) Justicia	0	0	0	0	0	0
a3) Coordinación de la Política de Gobierno	0	0	0	0	0	0
a4) Relaciones Exteriores	0	0	0	0	0	0
a5) Asuntos Financieros y Hacendarios	0	0	0	0	0	0
a6) Seguridad Nacional	0	0	0	0	0	0
a7) Asuntos de Orden Público y de Seguridad Interior	0	0	0	0	0	0
a8) Otros Servicios Generales	0	0	0	0	0	0
<b>B. Desarrollo Social (B=b1+b2+b3+b4+b5+b6+b7)</b>	0	0	0	0	0	0
b1) Protección Ambiental	0	0	0	0	0	0
b2) Vivienda y Servicios a la Comunidad	0	0	0	0	0	0
b3) Salud	0	0	0	0	0	0
b4) Recreación, Cultura y Otras Manifestaciones Sociales	0	0	0	0	0	0
b5) Educación	0	0	0	0	0	0
b6) Protección Social	0	0	0	0	0	0
b7) Otros Asuntos Sociales	0	0	0	0	0	0
<b>C. Desarrollo Económico (C=c1+c2+c3+c4+c5+c6+c7+c8+c9)</b>	0	0	0	0	0	0
c1) Asuntos Económicos, Comerciales y Laborales en General	0	0	0	0	0	0
c2) Agropecuaria, Silvicultura, Pesca y Caza	0	0	0	0	0	0
c3) Combustibles y Energía	0	0	0	0	0	0
c4) Minería, Manufacturas y Construcción	0	0	0	0	0	0
c5) Transporte	0	0	0	0	0	0
c6) Comunicaciones	0	0	0	0	0	0
c7) Turismo	0	0	0	0	0	0
c8) Ciencia, Tecnología e Innovación	0	0	0	0	0	0
c9) Otras Industrias y Otros Asuntos Económicos	0	0	0	0	0	0
<b>D. Otras No Clasificadas en Funciones Anteriores (D=d1+d2+d3+d4)</b>	0	0	0	0	0	0
d1) Transacciones de la Deuda Pública / Costo Financiero de la Deuda	0	0	0	0	0	0
d2) Transferencias, Participaciones y Aportaciones entre Diferentes Niveles y Ordenes de Gobierno	0	0	0	0	0	0
d3) Saneamiento del Sistema Financiero	0	0	0	0	0	0
d4) Adeudos de Ejercicios Fiscales Anteriores	0	0	0	0	0	0

ADICIONAL LDF



Cuenta Pública 2018 Estado Analítico del Ejercicio del Presupuesto de Egresos Detallado - LDF Clasificación Funcional (Finalidad y Función) Del 1 de enero al 31 de diciembre de 2018 (PESOS)						
Concepto	Egresos					Subejercicio
	Aprobado	Ampliaciones / (Reducciones)	Modificado	Devengado	Pagado	
III. Total de Egresos (III=I+II)	22,301,503	-1,352,621	20,948,882	20,948,012	20,915,602	870

A

COMISIÓN ESTATAL DE DERECHOS HUMANOS

Cuenta Pública 2018 Estado Analítico del Ejercicio del Presupuesto de Egresos Detallado - LDF Clasificación de Servicios Personales por Categoría Del 1 de enero al 31 de diciembre de 2018 (PESOS)						
Concepto	Egresos					Subejercicio
	Aprobado	Ampliaciones/ (Reducciones)	Modificado	Devengado	Pagado	
<b>I. Gasto No Etiquetado (I=A+B+C+D+E+F)</b>	<b>15,920,800</b>	<b>-1,309,937</b>	<b>14,610,863</b>	<b>14,610,863</b>	<b>14,578,453</b>	<b>0</b>
A. Personal Administrativo y de Servicio Público	15,920,800	-1,309,937	14,610,863	14,610,863	14,578,453	0
B. Magisterio	0	0	0	0	0	0
C. Servicios de Salud (C=c1+c2)	0	0	0	0	0	0
c1) Personal Administrativo	0	0	0	0	0	0
c2) Personal Médico, Paramédico y afín	0	0	0	0	0	0
D. Seguridad Pública	0	0	0	0	0	0
E Gastos Asociados a la implementación de nuevas leyes federales o reformas a las mismas (E= e1+e1)	0	0	0	0	0	0
F. Sentencias laborales definitivas	0	0	0	0	0	0
<b>II. Gasto Etiquetado (II=A+B+C+D+E+F)</b>	<b>0</b>	<b>0</b>	<b>0</b>	<b>0</b>	<b>0</b>	<b>0</b>
A. Personal Administrativo y de Servicio Público	0	0	0	0	0	0
B. Magisterio	0	0	0	0	0	0
C. Servicios de Salud (C=c1+c2)	0	0	0	0	0	0
c1) Personal Administrativo	0	0	0	0	0	0
c2) Personal Médico, Paramédico y afín	0	0	0	0	0	0
D. Seguridad Pública	0	0	0	0	0	0
E Gastos Asociados a la implementación de nuevas leyes federales o reformas a las mismas (E= e1+e2)	0	0	0	0	0	0
F. Sentencias laborales definitivas	0	0	0	0	0	0
<b>III. Total del Gasto en Servicios Personales (III=I+II)</b>	<b>15,920,800</b>	<b>-1,309,937</b>	<b>14,610,863</b>	<b>14,610,863</b>	<b>14,578,453</b>	<b>0</b>

ADICIONAL LDF



COMISIÓN ESTATAL DE DERECHOS HUMANOS

Cuenta Pública 2018  
Guía de Cumplimiento de la Ley de Disciplina Financiera de las Entidades Federativas y los Municipios  
Del 1 de enero al 31 de diciembre de 2018  
(PESOS)

Indicadores de Observancia	Implementación		Resultado		Fundamento (h)	Comentarios (i)
	SI	NO	Monto o Valor (f)	Unidad (pesos/porcentaje) (g)		
	Mecanismo de Verificación (d)	Fecha Estimada de cumplimiento (e)				
<b>INDICADORES PRESUPUESTARIOS</b>						
<b>A. INDICADORES CUANTITATIVOS</b>						
<b>1 Balance Presupuestario Sostenible (j)</b>						
a. Propuesto	X		22,301,503	pesos	Art. 6 y 19 de la LDF	Estimado y Aprobado \$22301503
b. Aprobado	X		20,948,882	pesos	Art. 6 y 19 de la LDF	Estimado y Aprobado \$22301503
c. Ejercido	X		870	pesos	Art. 6 y 19 de la LDF	CONAC y criterios LDF
<b>2 Balance Presupuestario de Recursos Disponibles Sostenible (k)</b>						
a. Propuesto	X		22,301,503	pesos	Art. 6 y 19 de la LDF	Pub pag del cong edo tab
b. Aprobado	X		20,948,882	pesos	Art. 6 y 19 de la LDF	Pub pag del cong edo tab
c. Ejercido	X		870	pesos	Art. 6 y 19 de la LDF	CONAC y criterios LDF
<b>3 Financiamiento Neto dentro del Techo de Financiamiento Neto (l)</b>						
a. Propuesto		X	0	pesos	Art. 6, 19 Y 46 de la LDF	No se tiene financiamiento
b. Aprobado		X	0	pesos	Art. 6, 19 Y 46 de la LDF	No se tiene financiamiento
c. Ejercido		X	0	pesos	Art. 6, 19 Y 46 de la LDF	No se tiene financiamiento
<b>4 Recursos destinados a la atención de desastres naturales</b>						
a. Asignación al fideicomiso para desastres naturales (m)						



**Cuenta Pública 2018**  
**Guía de Cumplimiento de la Ley de Disciplina Financiera de las Entidades Federativas y los Municipios**  
**Del 1 de enero al 31 de diciembre de 2018**  
**(PESOS)**

Indicadores de Observancia	Implementación		Resultado		Fundamento (h)	Comentarios (i)
	SI	NO	Monto o Valor (f)	Unidad (pesos/porcentaje) (g)		
	Mecanismo de Verificación (d)	Fecha Estimada de cumplimiento (e)				
a.1 Aprobado		X	0	pesos	Art. 9 de la LDF	No se tiene de Asignación al fideicomiso para desastres
a.2 Pagado		X	0	pesos	Art. 9 de la LDF	No se tiene de Asignación al fideicomiso para desastres
b. Aportación promedio realizada por la Entidad Federativa durante los 5 ejercicios previos, para infraestructura dañada por desastres naturales (n)		X	0	pesos	Art. 9 de la LDF	No se tiene de Asignación al fideicomiso para desastres
c. Saldo del fideicomiso para desastres naturales (o)		X	0	pesos	Art. 9 de la LDF	No se tiene de Asignación al fideicomiso para desastres
d. Costo promedio de los últimos 5 ejercicios de la reconstrucción de infraestructura dañada por desastres naturales (p)		X	0	pesos	Art. 9 de la LDF	No se tiene de Asignación al fideicomiso para desastres
<b>5 Techo para servicios personales (q)</b>						
a. Asignación en el Presupuesto de Egresos	X		15,920,800	pesos	Art. 10 y 21 de la LDF	CONAC y criterios LDF
b. Ejercido	X		14,610,863	pesos	Art. 13 fracc. V y 21 de la LDF	CONAC y criterios LDF
<b>6 Previsiones de gasto para compromisos de pago derivados de APPs (r)</b>						
a. Asignación en el Presupuesto de Egresos			0	pesos	Art. 11 y 21 de la LDF	No se tiene Asig Prev de gasto de gasto comp der APPs
<b>7 Techo de ADEFAS para el ejercicio fiscal (s)</b>						
a. Propuesto		X	0	pesos	Art. 12 y 20 de la LDF	No se tiene ADEFAS para el ejercicio fiscal
b. Aprobado		X	0	pesos	Art. 12 y 20 de la LDF	No se tiene ADEFAS para el ejercicio fiscal
c. Ejercido		X	0	pesos	Art. 12 y 20 de la LDF	No se tiene ADEFAS para el ejercicio fiscal
<b>B. INDICADORES CUALITATIVOS</b>						
<b>1 Iniciativa de Ley de Ingresos y Proyecto de Presupuesto de Egresos</b>						



Cuenta Pública 2018  
Guía de Cumplimiento de la Ley de Disciplina Financiera de las Entidades Federativas y los Municipios  
Del 1 de enero al 31 de diciembre de 2018  
(PESOS)

Indicadores de Observancia	Implementación		Resultado		Fundamento (h)	Comentarios (i)
	SI	NO	Monto o Valor (f)	Unidad (pesos/porcentaje) (g)		
	Mecanismo de Verificación (d)	Fecha Estimada de cumplimiento (e)				
a. Objetivos anuales, estrategias y metas para el ejercicio fiscal (t)	X		0		Art. 5 y 18 de la LDF	Pub pag del cong edo tab
b. Proyecciones de ejercicios posteriores (u)		X	0		Art. 5 y 18 de la LDF	Pub pag del cong edo tab
c. Descripción de riesgos relevantes y propuestas de acción para enfrentarlos (v)	X		0		Art. 5 y 18 de la LDF	Pub pag del cong edo tab
d. Resultados de ejercicios fiscales anteriores y el ejercicio fiscal en cuestión (w)		X	0		Art. 5 y 18 de la LDF	Pub pag del cong edo tab
e. Estudio actuarial de las pensiones de sus trabajadores (x)		X	0		Art. 5 y 18 de la LDF	Pub pag del cong edo tab
<b>2 Balance Presupuestario de Recursos Disponibles, en caso de ser negativo</b>						
a. Razones excepcionales que justifican el Balance Presupuestario de Recursos Disponibles negativo (y)		X	0		Art. 6 y 19 de la LDF	No se tiene en el Balance Prep de Rec Disp en negativo
b. Fuente de recursos para cubrir el Balance Presupuestario de Recursos Disponibles negativo (z)		X	0		Art. 6 y 19 de la LDF	No se tiene en el Balance Prep de Rec Disp en negativo
c. Número de ejercicios fiscales y acciones necesarias para cubrir el Balance Presupuestario de Recursos Disponibles negativo (aa)		X	0		Art. 6 y 19 de la LDF	No se tiene en el Balance Prep de Rec Disp en negativo





**Cuenta Pública 2018**  
**Guía de Cumplimiento de la Ley de Disciplina Financiera de las Entidades Federativas y los Municipios**  
**Del 1 de enero al 31 de diciembre de 2018**  
**(PESOS)**

Indicadores de Observancia	Implementación		Resultado		Fundamento (h)	Comentarios (i)
	SI	NO	Monto o Valor (f)	Unidad (pesos/porcentaje) (g)		
	Mecanismo de Verificación (d)	Fecha Estimada de cumplimiento (e)				
d. Informes Trimestrales sobre el avance de las acciones para recuperar el Balance Presupuestario de Recursos Disponibles (bb)		X	0		Art. 6 y 19 de la LDF	No se tiene en el Balance Prep de Rec Disp en negativo
<b>3 Servicios Personales</b>						
a. Remuneraciones de los servidores públicos (cc)	Reporte Trim. y Cuenta Pública	X	0		Art. 10 y 21 de la LDF	Pub pag del cong edo tab
b. Previsiones salariales y económicas para cubrir incrementos salariales, creación de plazas y otros (dd)	Proyecto de Presupuesto	X	0		Art. 10 y 21 de la LDF	Pub pag del cong edo tab
	Proyecto de Presupuesto	X	0			
<b>INDICADORES DEL EJERCICIO PRESUPUESTARIO</b>						
<b>A. INDICADORES CUANTITATIVOS</b>						
<b>1 Ingresos Excedentes derivados de Ingresos de Libre Disposición</b>						
a. Monto de Ingresos Excedentes derivados de ILD (ee)	X Cuenta Pública / Formato 5		0	pesos	Art. 14 y 21 de la LDF	CONAC Y criterios LDF
b. Monto de Ingresos Excedentes derivados de ILD destinados al fin del A.14, fracción I de la LDF (ff)	Cuenta Pública	X	0	pesos	Art. 14 y 21 de la LDF	No tiene monto de ing exc der ILD A 14 fracc I LDF
c. Monto de Ingresos Excedentes derivados de ILD destinados al fin del A.14, fracción II, a) de la LDF (gg)	Cuenta Pública	X	0	pesos	Art. 14 y 21 de la LDF	No tiene ing exc der ILD A 14 fracc II a) LDF
d. Monto de Ingresos Excedentes derivados de ILD destinados al fin del A.14, fracción II, b) de la LDF (hh)	Cuenta Pública	X	0	pesos	Art. 14 y 21 de la LDF	No tiene ing exc der ILD A 14 fracc II b) LDF
e. Monto de Ingresos Excedentes derivados de ILD destinados al fin del artículo noveno transitorio de la LDF (ii)		X	0	pesos	Art. Noveno Transitorio de la LDF	No tiene ing exc der ILD A 9 LDF
<b>B. INDICADORES CUALITATIVOS</b>						
<b>1 Análisis Costo-Beneficio para programas o proyectos de inversión mayores a 10 millones de UDIS (jj)</b>	Página de internet de la Secretaría de Finanzas o Tesorería Municipal	X	0		Art. 13 frac. III y 21 de la LDF	No tiene proyectos de inversion UDIS
<b>2 Análisis de conveniencia y análisis de transferencia de riesgos de los proyectos APPs (kk)</b>	Página de internet de la Secretaría de Finanzas o Tesorería Municipal	X	0		Art. 13 frac. III y 21 de la LDF	No tiene analisis de conv y trans de riesgo de proy APPs
<b>3 Identificación de población objetivo, destino y temporalidad de subsidios (ll)</b>	Página de internet de la Secretaría de Finanzas o Tesorería Municipal	X	0		Art. 13 frac. VII y 21 de la LDF	No tiene analisis de conv y trans de riesgo de proy APPs

Cuenta Pública 2018  
Guía de Cumplimiento de la Ley de Disciplina Financiera de las Entidades Federativas y los Municipios  
Del 1 de enero al 31 de diciembre de 2018  
(PESOS)

Indicadores de Observancia	Implementación		Resultado		Fundamento (h)	Comentarios (i)
	SI	NO	Monto o Valor (f)	Unidad (pesos/porcentaje) (g)		
	Mecanismo de Verificación (d)	Fecha Estimada de cumplimiento (e)				
<b>INDICADORES DE DEUDA PÚBLICA</b>						
<b>A. INDICADORES CUANTITATIVOS</b>						
<b>1 Obligaciones a Corto Plazo</b>						
a. Límite de Obligaciones a Corto Plazo (mm)		X	0	pesos	Art. 30 frac. I de la LDF	No tiene obligaciones a corto plazo
b. Obligaciones a Corto Plazo (nn)		X	0	pesos	Art. 30 frac. I de la LDF	No tiene obligaciones a corto plazo





Cuenta Pública 2018  
Relación de Bienes Muebles que Componen el Patrimonio  
Del 1 de enero al 31 de diciembre de 2018

Código	Descripción del Bien Mueble	Valor en Libros
511	Muebles de Oficina y Estantería	221,016
512	Muebles, Excepto de Oficina y Estantería	12,545
515	Equipo de Cómputo y de Tecnologías de la Información	174,845
519	Otros Mobiliarios y Equipos de Administración	331,655
521	Equipos y Aparatos Audiovisuales	14,893
523	Cámaras Fotográficas y de Video	23,129
541	Automóviles y Camiones	596,836
565	Equipo de Comunicación y Telecomunicación	0
<b>TOTAL</b>		<b>1,374,919</b>





**Cuenta Pública 2018**  
Relación de Bienes Inmuebles que Componen el Patrimonio  
Del 1 de enero al 31 de diciembre de 2018

Código	Descripción del Bien Inmueble	Valor en Libro
XXX	No se cuenta con Bienes Inmuebles	0
<b>TOTAL</b>		<b>0</b>



Cuenta Pública 2018 Relación de Cuentas Bancarias Productivas Específicas Del 1 de enero al 31 de diciembre de 2018		
Fondo, Programa o Convenio	Datos de la Cuenta Bancaria	
	Institución Bancaria	Número de Cuenta
Ninguno	Al 31 de diciembre de 2018 la Comisión Estatal de los Derechos Humanos no tiene cuentas bancarias productivas	0

---

**Relación de esquemas bursátiles y de coberturas financieras**


Al 31 de diciembre de 2018 la Comisión Estatal de los Derechos Humanos no tiene esquema bursátil y coberturas financieras.





**Información Adicional que dispongan otras leyes**

La Ley de los Derechos Humanos del Estado de Tabasco. Reglamento interno de la Comisión Estatal de los Derechos Humanos. Manual de Operación y Organización de la Comisión Estatal de los Derechos Humanos de Tabasco. Ley General de Contabilidad Gubernamental. Manual de Contabilidad Gubernamental. Manual de Normas Presupuestarias vigente. Manual de Programación y Presupuesto vigente. Programa Especial de Protección a los Derechos Humanos 2017-2017. Complementados con las disposiciones legales establecidas en las leyes de orden Federal y Estatal en cuanto a la protección y defensa de Derechos Humanos se refiera y/o ejercicio de los recursos financieros autorizados.



**Tabasco**  
cambia contigo